SYSTEMES DE GAINES ET RACCORDS DE PROTECTION POUR FILS ET CABLES ELECTRIQUES

ANACONDA SEALTITE®, MULTIFLEX, MULTITITE, HIPROJACKET

ANAMET EUROPE

YOUR CONDUIT SYSTEM SPECIALIST

SYSTEMES DE GAINES ET RACCORDS DE PROTECTION ANACONDA

MATIERES

GAINES MULTIFLEX	GAINE SL ET SLI	3
	RACCORDS POUR GAINES SL ET SLI	4
	GAINE SLB ET RACCORDS POUR GAINE SLB	5
	GAINE UIG ET UI	6
	RACCORDS POUR GAINES UIG ET UI	7 - 8
	GAINE UI-CAP ET RACCORDS POUR GAINE UI-CAP	9
	TUYAU ANAFLEX ET RACCORDS POUR TUYAU ANAFLEX	10
GAINES MULTITITE	GAINE FCD GRISE ET FCE NOIRE	11
	RACCORDS POUR GAINES FCD ET FCE	12 - 13
GAINES ANACONDA SEALTITE	EF NOIRE ET EF GRISE GAINES METALLO-PLASTIQUE	14
	OR NOIRE ET HC NOIRE GAINES METALLO-PLASTIQUE	15
	HFX NOIRE ET HTDL NOIRE GAINES METALLO-PLASTIQUE	16
RACCORDS SEALTITE	RACCORDS ANACONDA SEALTITE SERIES COMPACT	17 - 18
	RACCORDS ANACONDA SEALTITE SERIES STANDARD (UL/CSA)	19 - 20
GAINES SEALTITE SPECIAL	HCI NOIRE ET HFI NOIRE GAINES METALLO-PLASTIQUE	21
	RACCORDS INOX (AISI-303) ANACONDA	22
GAINES SEALTITE ATEX	AS NOIRE ET HFX BLEUE GAINES METALLO-PLASTIQUE	23
RACCORDS IECEx-ATEX	RACCORDS PRESSE-ETOUPE IECEx - ATEX Exd / Exe BXA	24
	RACCORDS PRESSE-ETOUPE IECEx - ATEX Exd / Exe RNA	25
	RACCORDS PRESSE-ETOUPE IECEx - ATEX Exd / Exe RNC	26
GAINES SEALTITE FOOD	FG BLANC ET NMFG BLANC GAINES	27
	RACCORDS FOOD INOX (AISI-303) ANACONDA	28
GAINES PLASTIQUE	NMUA GRISE ET NMSF GRISE GAINES PLASTIQUE	28 -29
	RACCORDS PLASTIQUE POUR GAINES NMUA ET NMSF	29
PROTECTION THERMIQUES	HIPROJACKET AERO FOURREAUX	30
	RACCORDS POUR HIUPRO AERO	31

Pour information, pour d'autre dimensions, d'autres gaines et raccords, veuillez consulter notre catalogue général ou le télécharger sur notre site internet www.anamet.nl

ANAMET EUROPE

SYSTEMES DE GAINES ET RACCORDS DE PROTECTION ANACONDA MULTIFLEX

GAINES SL

Multiflex SL: Flexibilité, simplicité et rapidité de mise en œuvre

La gaine SL est réalisée en acier galvanisé et utilisée lorsqu'une protection mécanique est requise sans exigence d'étanchéité. Les domaines d'utilisation sont les aciéries et les fonderies d'aluminium, les biens d'équipements légers et le secteur de la sécurité. Cette gaine constitue une excellente protection contre les projections de métal et les dégâts des rongeurs.

Construction: acier galvanisé simple agrafage.
Température d'utilisation: -55 ºC à +300 ºC.
Couleur: métal.

RoHS GOST-R Simple agrafage

SL	Diamètre		Rayon de courbure		Conditionnem. Standard		Petit conditionnement		Touret		Poids
Diamètre	Intérieur	Extérieur	Statique	Dynamique	Mètre	Réf. art.	Mètre	Réf. art.	Mètre	Réf. art.	(Kg/m)
(Pouce)	(mm)	(mm)	(mm)	(mm)							
5/16"	10,1	12,8	50	65	30	107.010.2	-	-	-	-	0,14
3/8"	12,6	15,5	60	85	30	107.012.2	-	-	-	-	0,24
1/2"	16,0	18,9	75	110	30	107.016.2	-	-	-	-	0,26
3/4"	21,0	23,9	90	140	30	107.020.2	-	-	-	-	0,41
1"	26,5	30,0	120	170	30	107.026.2	-	-	-	-	0,55
1.1/4"	35,1	38,7	135	215	30	107.035.2	-	-	-	-	0,63

* Il est recommandé d'utiliser une gaine double agrafage UIG (voir page 6), à partir du diamètre 1.1/2".
* Sur demande, peut-être fourni en longueurs plus grandes (article référence 107.xxx.0).

GAINES SLI



Multiflex SLI: flexible and extra corrosion resistant

La gaine SLI est réalisée en acier inoxydable et utilisée lorsqu'une protection mécanique ou chimique est requise ou pour des températures élevées, mais sans exigence d'étanchéité. Les domaines d'utilisation sont les fonderies d'acier et d'aluminium, la marine et les industries navales.

Matériaux et construction:
Construction: gaine simple agrafage en acier inoxydable AISI-304.
Température d'utilisation: -100 ºC à +600 ºC.
Couleur: métal.

RoHS GOST-R Simple agrafage

SLI	Diamètre		Rayon de courbure		Conditionnem. Standard		Petit conditionnement		Touret		Poids
Diamètre	Intérieur	Extérieur	Statique	Dynamique	Mètre	Réf. art.	Mètre	Réf. art.	Mètre	Réf. art.	(Kg/m)
(Pouce)	(mm)	(mm)	(mm)	(mm)							
5/16"	10,1	12,8	50	65	30	600.010.2	-	-	-	-	0,15
3/8"	12,6	15,5	60	85	30	600.012.2	-	-	-	-	0,24
1/2"	16,0	18,9	75	110	30	600.016.2	-	-	-	-	0,26
3/4"	21,0	23,9	90	140	30	600.020.2	-	-	-	-	0,41
1"	26,5	30,0	120	170	30	600.026.2	-	-	-	-	0,55
1.1/4"	35,1	38,7	135	215	30	600.035.2	-	-	-	-	0,63

* Il est recommandé d'utiliser une gaine double agrafage UIG (voir page 6), à partir du diamètre 1.1/2".

SYSTEMES DE GAINES ET RACCORDS DE PROTECTION ANACONDA MULTIFLEX

Raccords Anaconda en laiton nickelé pour les gaines Multiflex SL et SLI

Les raccords en laiton nickelé Anaconda sont prévus pour toutes les gaines Anamet Multiflex. Ces raccords universels sont les raccords standards les plus largement utilisés, alliant esthétique et remarquable résistance à la corrosion. L'emploi du kit de raccordement pour gaines SL et SLI, qui comprend une virole spéciale et une bague de serrage spécialement conçue, confère au raccord une résistance exceptionnelle à l'arrachement. Les raccords 45° et 90° sont également disponibles. Ce kit peut être utilisé avec tous les modèles de raccords Anaconda en laiton nickelé ou en acier inoxydable. Il est fourni séparément.

Construction: raccord en laiton nickelé comprenant quatre éléments : écrou, bague de serrage, virole et corps du raccord.
Matériau: écrou, bague de serrage, virole et corps du raccord en laiton nickelé. Insert en polyamide PA6.
Température d'utilisation: -55 °C à +260 ºC en continu.
Indice de protection: IP 40, raccord presse-étoupe classé IP68 sur boîte de raccordement. Couleur: métal.

Bague de serrage en laiton nickelé pour montage des raccords sur les gaines SL et SLI (voir page 17 et 18)

GOST-R RoHS

Filetage	SL / SLI	Diam. intérieur	Filetage			Condition.	Référence	Poids
	(Pouce)	Min. (mm)	ISO	Pg	NPT	Standard	Article	(Kg/100)
-	3/8"	-	M16 x 1,5	Pg 11	1/2" NPT	10	817.213.6	0,6
-	1/2"	-	M20 x 1,5	Pg 16	1/2" NPT	10	817.216.6	0,6
-	3/4"	-	M25 x 1,5	Pg 21	3/4" NPT	5	817.220.6	1,0
-	1"	-	M32 x 1,5	Pg 29	1" NPT	5	817.226.6	1,2
-	1.1/4"	-	M40 x 1,5	Pg 36	1.1/4" NPT	2	817.235.6	2,0

Raccord compact mâle droit ISO en laiton nickelé (bague de serrage inclus)

GOST-R RoHS

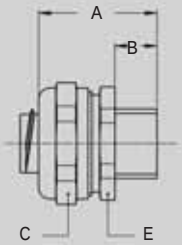

Filetage	SL / SLI	Diam. intérieur	Dimensions en mm					Condition.	Référence	Poids
ISO	(Pouce)	Min. (mm)	A	B	C	D	E	Standard	Article	(Kg/100)
M16 x 1,5	3/8"	10,4	30	10	26	-	24	10	712.016.6	4,4
M20 x 1,5	3/8"	10,4	30	10	26	-	24	10	712.017.6	4,5
M20 x 1,5	1/2"	13,8	32	10	29	-	27	10	712.020.6	5,3
M25 x 1,5	3/4"	18,5	33	10	35	-	33	5	712.025.6	7,8
M32 x 1,5	1"	23,8	36	12	45	-	44	5	712.032.6	14,4
M40 x 1,5	1.1/4"	31,9	40	13	53	-	50	2	712.040.6	19,1

RACCORDS POUR GAINES SL ET SLI IP 40

SYSTEMES DE GAINES ET RACCORDS DE PROTECTION ANACONDA MULTIFLEX

GAINES SLB



Multiflex SLB: Flexible et robuste

La gaine Multiflex SLB est utilisée plus particulièrement en présence de fortes contraintes mécaniques dans le domaine de la construction de machines, dans les aciéries, pour les équipements de manutention et les systèmes de sécurité. La gaine SLB offre un excellent niveau de blindage ainsi qu'une très bonne protection contre les projections de particules métalliques.

Construction: gaine simple agrafage en acier galvanisé recouverte d'une tresse en acier inoxydable AISI-304.
Température d'utilisation: -55 ºC à +300 ºC.
Couleur: métal.

RoHS GOST-R

Simple agrafage

SLB	Diamètre		Rayon de courbure		Conditionnem. Standard		Petit conditionnement		Touret		Poids
Diamètre	Intérieur	Extérieur	Statique	Dynamique	Mètre	Réf. art.	Mètre	Réf. art.	Mètre	Réf. art.	(Kg/m)
(Pouce)	(mm)	(mm)	(mm)	(mm)							
5/16"	10,1	13,5	50	65	30	107.710.2	-	-	-	-	0,16
3/8"	12,6	15,8	60	85	30	107.712.2	-	-	-	-	0,20
1/2"	16,0	20,5	75	110	30	107.716.2	-	-	-	-	0,25
3/4"	21,0	25,5	90	140	30	107.720.2	-	-	-	-	0,34
1"	26,5	32,8	120	170	30	107.726.2	-	-	-	-	0,64
1.1/4"	35,1	40,5	135	215	30	107.735.2	-	-	-	-	0,94

RACCORDS POUR GAINES SLB IP 40

Raccords Anaconda en laiton nickelé pour gaine Multiflex SLB

Tous les raccords Anaconda standard pour gaine Sealtite peuvent être utilisés (voir page 19 et 20 pour la gaine Multiflex SLB en remplaçant la bague en polyamide par la bague de serrage en acier. (voir ci-dessous). Elle doit être commandée séparément.

Construction: raccord en laiton nickelé comprenant quatre éléments: écrou, bague de serrage, virole et corps du raccord.
Matériaux: Ecrou, bague de serrage, virole et corps du raccord en laiton nickelé sauf pour les diamètres 3/8" à 1" pour lesquels la virole est en acier galvanisé. La bague de serrage est en acier galvanisé pour tous les diamètres. Insert en PA6 de couleur rouge pour le pas ISO, bleue pour le Pg et blanche pour le NPT.
Température d'utilisation: -55 °C à +260 ºC en continu.
Indice de protection: IP 40, raccord presse-étoupe classé IP68 sur boîte de raccordement.
Couleur: métal.

Bague de serrage en en laiton nickelé pour montage des raccords sur les gaines SLB (voir page 19 et 20)

GOST-R RoHS

Filetage	SLB	Diam. intérieur	Filetage			Condition.	Référence	Poids
	(Pouce)	Min. (mm)	ISO	Pg	NPT	Standard	Article	(Kg/100)
-	5/16"	-	M16 x 1,5	Pg 9	1/2" NPT	10	817.710.0	0,6
-	3/8"	-	M16 x 1,5	Pg 11	1/2" NPT	10	817.712.0	0,6
-	1/2"	-	M20 x 1,5	Pg 16	1/2" NPT	10	817.716.0	0,6
-	3/4"	-	M25 x 1,5	Pg 21	3/4" NPT	5	817.720.0	1,0
-	1"	-	M32 x 1,5	Pg 29	1" NPT	5	817.726.0	1,2
-	1.1/4"	-	M40 x 1,5	Pg 36	1.1/4" NPT	2	817.735.0	2,0

SYSTEMES DE GAINES ET RACCORDS DE PROTECTION ANACONDA MULTIFLEX



Multiflex UIG: Résistance mécanique et très grande flexibilité

La gaine UIG trouve tout particulièrement son application en présence de contraintes mécaniques très importantes telles qu'il peut s'en présenter dans le domaine de la construction de machines, des aciéries, des équipements de manutention et des systèmes de sécurité. Elle répond parfaitement aux besoins de protection contre les projections de particules, le vandalisme ou les dégâts des rongeurs.

Construction: gaine double-agrafage en acier galvanisé.
Température d'utilisation: -55 ºC à +300 ºC.
Couleur: métal.

RoHS GOST-R Double agrafage

UIG	Diamètre		Rayon de courbure		Conditionnem. Standard		Petit conditionnement		Touret		Poids
Diamètre	Intérieur	Extérieur	Statique	Dynamique	Mètre	Réf. art.	Mètre	Réf. art.	Mètre	Réf. art.	(Kg/m)
(Pouce)	(mm)	(mm)	(mm)	(mm)							
5/16"	9,5	12,5	50	60	30	515.010.0	-	-	-	-	0,12
3/8"	13,0	16,0	65	80	30	515.012.0	-	-	-	-	0,20
1/2"	17,0	21,0	75	100	30	515.016.0	-	-	-	-	0,30
3/4"	22,0	26,0	90	125	30	515.022.0	-	-	-	-	0,40
1"	26,0	30,0	120	160	30	515.025.0	-	-	-	-	0,47
1.1/4"	34,0	39,0	175	220	30	515.034.0	-	-	-	-	0,67
1.1/2"	40,3	44,4	230	280	15	515.040.0	-	-	-	-	0,73
2"	51,6	55,7	285	340	15	515.050.0	-	-	-	-	1,60

GAINE UIG



Multiflex UI: Haute flexibilité, haute résistance à la corrosion et mécaniquement très résistante

La gaine UI est utilisée en robotique lourde ainsi que dans les fonderies d'acier et d'aluminium, les équipements de machines, l'off-shore, la sécurité, la métallurgie ainsi que l'industrie du verre et de la céramique.

Construction: gaine double-agrafage en acier inoxydable AISI-304.
Température d'utilisation: -100 ºC à +600 ºC.
Couleur: métal.

RoHS GOST-R Double agrafage

UI	Diamètre		Rayon de courbure		Conditionnem. Standard		Petit conditionnement		Touret		Poids
Diamètre	Intérieur	Extérieur	Statique	Dynamique	Mètre	Réf. art.	Mètre	Réf. art.	Mètre	Réf. art.	(Kg/m)
(Pouce)	(mm)	(mm)	(mm)	(mm)							
5/16"	9,5	12,5	50	60	30	512.010.0	-	-	-	-	0,17
3/8"	13,0	16,0	65	80	30	512.012.0	-	-	-	-	0,27
1/2"	17,0	21,0	75	100	30	512.016.0	-	-	-	-	0,34
3/4"	22,0	26,0	90	125	30	512.022.0	-	-	-	-	0,37
1"	26,0	30,0	120	160	30	512.025.0	-	-	-	-	0,53
1.1/4"	34,0	39,0	175	220	30	512.034.0	-	-	-	-	0,73
1.1/2"	40,3	44,4	230	280	15	512.040.0	-	-	-	-	0,87
2"	51,6	55,7	285	340	15	512.050.0	-	-	-	-	1,34

GAINE UI

SYSTEMES DE GAINES ET RACCORDS DE PROTECTION ANACONDA MULTIFLEX

Raccords Compact Anaconda en laiton nickelé pour gaine Multiflex UI et UIG

Les raccords Compact Anaconda en laiton nickelé se montent sur toutes les gaines Anamet Multiflex à l'exception de la gaine RWA. Ces raccords sont universels, plus largement utilisés alliant esthétique et remarquable résistance à la corrosion. On obtient une très haute résistance à l'arrachement au moyen du kit de raccordement UI et UIG qui comprend outre la bague de serrage une virole usinée spéciale. Outre le raccord droit, les versions 90° sont disponibles. Le kit de raccordement est fourni séparément.

Construction: Raccord en laiton nickelé comprenant quatre éléments; écrou, bague de serrage, virole et corps du raccord.
Matériaux: écrou, bague de serrage, virole et corps du raccord en laiton nickelé.
Température d'utilisation: -55 °C à +260 ºC en continu.
Indice de protection: IP 40.
Couleur: métal.

RACCORDS POUR GAINES UI ET UIG IP 40

Kit de raccordement en laiton nickelé pour montage des raccords sur les gaines UI et UIG (voir page 17 et 18)

GOST-R RoHS

Filetage	UI et UIG	Diam. intérieur	Filetage			Condition.	Référence	Poids
	(Pouce)	Min. (mm)	ISO	Pg	NPT	Standard	Article	(Kg/100)
-	3/8"	9,8	M16 x 1,5	Pg 11	1/2" NPT	10	817.213.9	2,0
-	1/2"	13,9	M20 x 1,5	Pg 16	1/2" NPT	10	817.216.9	2,4
-	3/4"	18,5	M25 x 1,5	Pg 21	3/4" NPT	5	817.220.9	3,8
-	1"	22,8	M32 x 1,5	Pg 29	1" NPT	5	817.226.9	4,0
-	1.1/4"	30,8	M40 x 1,5	Pg 36	1.1/4" NPT	2	817.235.9	9,8
-	1.1/2"	36,9	M50 x 1,5	Pg 42	1.1/2" NPT	2	817.240.6*	4,2
-	2"	47,9	M63 x 1,5	Pg 48	2" NPT	2	817.250.6*	9,0

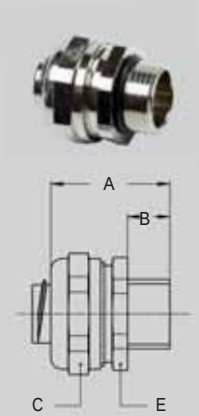

Raccord compact mâle droit ISO en laiton nickelé (kit de raccordement inclus)

GOST-R RoHS

Filetage	UI / UIG	Diam. intérieur	Dimensions en mm					Condition.	Référence	Poids
ISO	(Pouce)	Min. (mm)	A	B	C	D	E	Standard	Article	(Kg/100)
M16 x 1,5	3/8"	9,8	30	10	26	-	24	10	712.016.7	4,4
M20 x 1,5	3/8"	9,8	30	10	26	-	24	10	712.017.7	4,5
M20 x 1,5	1/2"	13,9	32	10	29	-	27	10	712.020.7	5,3
M25 x 1,5	3/4"	18,5	33	10	35	-	33	5	712.025.7	7,8
M32 x 1,5	1"	22,8	36	12	45	-	44	5	712.032.7	14,4
M40 x 1,5	1.1/4"	30,8	40	13	53	-	50	2	712.040.7	19,1
M50 x 1,5	1.1/2"	36,9	46	14	62	-	58	2	712.050.7	28,0
M63 x 1,5	2"	47,9	52	16	76	-	72	2	712.063.7	43,4

SYSTEMES DE GAINES ET RACCORDS DE PROTECTION ANACONDA MULTIFLEX

Raccords Anaconda en laiton nickelé pour gaine Multiflex UI et UIG

Les raccords Anaconda en laiton nickelé se montent sur toutes les gaines Anamet Multiflex à l'exception de la gaine RWA. Ces raccords sont les raccords universels standards les plus largement utilisés alliant esthétique et remarquable résistance à la corrosion. On obtient une très haute résistance à l'arrachement au moyen du kit de raccordement UI et UIG qui comprend outre la bague de serrage une virole usinée spéciale. Outre le raccord droit, les versions 45° et 90° sont disponibles. Ils sont également livrables en acier inoxydable pour une tenue jusqu'à 600°C. (voir chapitres 4 et 6). Le kit de raccordement est fourni séparément.

Construction: Raccord en laiton nickelé comprenant quatre éléments; écrou, bague de serrage, virole et corps du raccord.
Matériaux: écrou, bague de serrage, virole et corps du raccord en laiton nickelé. Inserts en polyamide 6 (rouge pour l'ISO, bleu pour le Pg, blanc pour le NPT).
Température d'utilisation: -55 °C à +260 ºC en continu.
Indice de protection: IP 40, raccord presse-étoupe sur boîte de raccordement classé IP 68.
Couleur: métal.

Kit de raccordement en laiton nickelé pour montage des raccords sur les gaines UI et UIG (voir page 19 et 20)

GOST-R RoHS

Filetage	UI et UIG	Diam. intérieur	Filetage			Condition.	Référence	Poids
	(Pouce)	Min. (mm)	ISO	Pg	NPT	Standard	Article	(Kg/100)
-	5/16"	6,8	M16 x 1,5	Pg 9	1/2" NPT	10	817.210.9	2,2
-	3/8"	9,8	M16 x 1,5	Pg 11	1/2" NPT	10	817.213.9	2,0
-	1/2"	13,9	M20 x 1,5	Pg 16	1/2" NPT	10	817.216.9	2,4
-	3/4"	18,5	M25 x 1,5	Pg 21	3/4" NPT	5	817.220.9	3,8
-	1"	22,8	M32 x 1,5	Pg 29	1" NPT	5	817.226.9	4,0
-	1.1/4"	30,8	M40 x 1,5	Pg 36	1.1/4" NPT	2	817.235.9	9,8
-	1.1/2"	36,8	M50 x 1,5	Pg 42	1.1/2" NPT	2	817.240.9	12,4
-	2"	47,8	M63 x 1,5	Pg 48	2" NPT	2	817.250.9	18,2

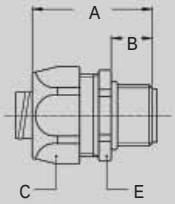

Raccord mâle droit ISO en laiton nickelé (kit de raccordement inclus)

GOST-R RoHS

Filetage	UI et UIG	Diam. intérieur	Dimensions en mm					Condition.	Référence	Poids
ISO	(Pouce)	Min. (mm)	A	B	C	D	E	Standard	Article	(Kg/100)
M16 x 1,5	5/16"	6,8	35	12	26	-	24	10	812.015.7	6,2
M20 x 1,5	5/16"	6,8	36	13	26	-	24	10	812.014.7	6,5
M16 x 1,5	3/8"	9,8	35	12	26	-	24	10	812.016.7	6,4
M20 x 1,5	3/8"	9,8	36	13	26	-	24	10	812.017.7	6,7
M20 x 1,5	1/2"	13,9	37	13	29	-	27	10	812.020.7	7,7
M25 x 1,5	3/4"	18,5	40	15	35	-	33	5	812.025.7	10,9
M32 x 1,5	1"	22,8	46	15	45	-	43	5	812.032.7	20,1
M40 x 1,5	1.1/4"	30,8	52	16	54	-	52	2	812.040.7	31,7
M50 x 1,5	1.1/2"	36,8	56	18	63	-	60	2	812.050.7	47,9
M63 x 1,5	2"	47,8	66	20	77	-	74	2	812.063.7	82,9

SYSTEMES DE GAINES ET RACCORDS DE PROTECTION ANACONDA MULTIFLEX

GAINE UI-CAP

Multiflex UI-CAP: Petit diamètre, très haute résistance mécanique et résistance à la corrosion exceptionnelle

La gaine UI-CAP est utilisée dans les applications qui demandent une haute protection mécanique, une haute résistance à la corrosion ainsi qu'une excellente tenue en température. Elle est utilisée pour des applications très contraignantes dans la téléphonie publique, pour les casques d'écoute, la protection des fileries de micros, pour les machines et appareils ainsi qu'en robotique et dans le domaine de la sécurité.

Construction: gaine double agrafage en acier inoxydable AISI-304. Livrable en AISI-316 sur demande.
Température d'utilisation: -100 ºC à +600 ºC.
Couleur: métal.

RoHS GOST-R Double agrafage

UI-CAP	Diamètre		Rayon de courbure		Conditionnem. Standard		Petit conditionnement		Touret		Poids
Diamètre	Intérieur	Extérieur	Statique	Dynamique	Mètre	Réf. art.	Mètre	Réf. art.	Mètre	Réf. art.	(Kg/m)
(mm)	(mm)	(mm)	(mm)	(mm)							
4,5	4,5	7,5	35	45	-	575.145.0	-	-	-	-	0,08
5	5,0	8,0	35	45	-	575.030.0	-	-	-	-	0,09
5,5	5,5	8,5	40	50	-	575.040.0	-	-	-	-	0,10
6	6,0	9,0	40	50	-	575.060.0	-	-	-	-	0,11
7	7,0	10,0	45	55	-	575.045.0	-	-	-	-	0,12
8	8,0	11,0	45	55	-	575.840.0	-	-	-	-	0,14
9,5	9,5	12,5	50	60	-	511.010.0	-	-	-	-	0,19

* les longueurs de fabrication de la gaine UI-CAP varient de 50 à 100 m en fonction du diamètre et de la quantité à produire. Anamet se réserve de choisir les longueurs de production les plus adaptées à la quantité totale en commande. Sur demande, Anamet livre la gaine en longueurs coupées et ébavurées.

RACCORDS POUR GAINES SLI/CAP IP 40

Raccords Anaconda en laiton nickelé pour gaine Multiflex UI-CAP

Les raccords Anaconda en laiton nickelé, de taille réduite et faible encombrement, sont prévus pour la gaine Anamet Multiflex UI-CAP. Ces raccords sont de type universel standard, les plus généralement utilisés, alliant esthétique et remarquable résistance à la corrosion. L'utilisation du kit de raccordement qui comprend une bague de serrage et une virole usinée spécialement conçue pour cette gaine, permet d'obtenir une résistance à l'arrachement exceptionnelle.
Construction: Raccord en laiton nickelé comprenant quatre éléments; écrou, bague de serrage, virole et corps du raccord.
Matériaux: Ecrou, bague de serrage, virole et corps du raccord sont en laiton nickelé.
Température d'utilisation: -55 °C à +260 ºC en continu.
Indice de protection: IP 40. Couleur: métal.

Bague de serrage et kit de raccordement en laiton nickelé pour montage des raccords sur les gaines UI-CAP

GOST-R RoHS

Filetage	UI-CAP	Diam. intérieur	Filetage			Condition.	Référence	Poids
	(Pouce)	Min. (mm)	ISO	Pg	NPT	Standard	Article	(Kg/100)
-	6	5,2	M12 x 1,5	Pg 7	-	10	817.206.9*	0,4
-	6	5,2	M16 x 1,5	-	-	10	817.206.9*	0,4
-	9,5	8,3	M12 x 1,5	Pg 9	-	10	817.209.9	2,2
-	9,5	8,3	M16 x 1,5	-	-	10	817.209.9	2,2
-	9,5	8,3	M20 x 1,5	-	-	10	817.209.9	2,2

* Le kit comprend uniquement la bague de serrage.

Les raccords Anaconda de la série "small design" pour la gaine SLI-CAP tailles ¼" et 5/16" se trouvent illustrés en page 19.

SYSTEMES DE GAINES ET RACCORDS DE PROTECTION ANACONDA MULTIFLEX

ANAFLEX®: Très flexible, étanche, sans halogènes ni fumées, tenue en température extrême, blindage EMI/EMP

Conçue à l'origine en tant que tuyau flexible d'installation rapide par emboîtage pour les applications dans le domaine du conditionnement d'air, de la ventilation et de la climatisation, il s'est avéré que le tuyau ANAFLEX d'Anamet Europe BV est un produit idéal dans diverses applications électriques. Ce flexible en acier inoxydable AISI 316L, équipé du raccord original ANAFLEX CLICK reste totalement étanche même aux températures élevées (+250°C) permettant ainsi d'atteindre l'indice de protection IP 69K. Le problème de résistance aux huiles, graisses et solvants ne se pose pas du fait que l'Anaflex ne comporte pas de revêtement plastique et que par conséquent aucun dégagement de gaz ou fumée toxique ne peut se produire. Il offre en plus un blindage EMI/EMP parfait puisqu'il s'agit d'un tube continu.
Les caractéristiques décrites ci-dessus font de l'ANAFLEX, un produit adapté aux installations du secteur des transports en commun, métropolitains, chemin de fer et autobus, adapté aux endroits confinés, aux aéroports, tunnels et gares, dans la chimie et la pétrochimie ainsi que dans le domaine militaire et le contrôle aérien.

OIL
LOW SMOKE
EMP/EMV
RoHS
GOST-R



Ondulation standard

Construction: tuyau onduleux à ondes parallèles en acier inoxydable AISI-316L.
Température d'utilisation: -70 ºC à +250 ºC.

Anaflex	Diamètre		Rayon de courbure		Conditionnem. Standard		Petit conditionnement		Touret		Poids
Diamètre	Intérieur	Extérieur	Statique	Dynamique	Mètre	Réf. art	Mètre	Réf. art.	Mètre	Réf. art.	(Kg/m)
DN	(mm)	(mm)	(mm)	(mm)							
DN 12	12,2	16,7	45	180	30	465.012.1	10	465.012.3	120	465.012.5	0,12
DN 16	16,2	21,5	60	180	30	465.016.1	10	465.016.3	90	465.016.5	0,20
DN 20	20,3	26,7	70	190	30	465.020.1	10	465.020.3	60	465.020.5	0,28

ANAFLEX® -CLICK: Raccord à montage rapide, fiable, très résistant à la température, et d'indice de protection très élevé : IP 69K

Ce raccord original a été conçu spécialement pour la gaine en acier inoxydable ANAFLEX®. L'avantage principal de ce raccord en laiton nickelé réside dans le système de montage direct par emboîtage (pas besoin de démonter le raccord pour le poser). Après blocage de l'écrou par vissage (2 à 3 tours), un raccordement totalement étanche est obtenu IP 69K.

Construction: Raccord en laiton nickelé comprenant six éléments (corps, écrou, bague d'arrêt, bague d'appui en laiton nickelé, joint intérieur en PTFE et joint plat en silicone).
Homologations particulières: système d'emboîtage testé et homologué par le SPF (Institut für Solartechnik en Suisse).
Température d'utilisation: -70 ºC à +250 ºC.
Couleur: métal.

SPF RoHS GOST-R

Raccord droit ISO en laiton nickelé

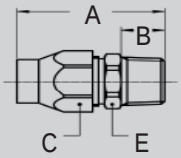

Filetage	Anaflex	Diam. intérieur	Dimensions en mm					Condition.	Référence	Poids
ISO	DN (mm)	Min. (mm)	A	B	C	D	E	Standard	Article	(Kg/100)
M16 x 1,5	DN 12	10,0	47	12	24	-	22	10	842.016.0	5,9
M20 x 1,5	DN 12	10,0	48	13	24	-	22	10	842.017.0	6,1
M20 x 1,5	DN 16	14,0	54	13	29	-	27	10	842.020.0	9,0
M25 x 1,5	DN 20	18,0	60	15	36	-	34	5	842.025.0	15,6

ANAMET EUROPE

TUYAU ANAFLEX

RACCORDS POUR TUYAU ANAFLE IP 69K

SYSTEMES DE GAINES ET RACCORDS DE PROTECTION ANACONDA MULTITITE

GAINE FCD GRISE

Gaine Multitite FCD grise: Légèreté et flexibilité

On trouve la gaine FCD dans le bâtiment, le raccordement des pupitres et des panneaux de commande ainsi qu'en protection contre les dégâts des rongeurs.
Elle est de montage rapide et aisé et offre une protection mécanique moyenne.

Matériaux et construction:
Construction: gaine en acier galvanisé simple agrafage à revêtement thermoplastique onduleux mince (mélange PVC). Profil conforme à la norme DIN 49012 (Type H).
Caractéristiques du revêtement: PVC sans plomb (RoHS).
Température d'utilisation: -20 ºC à +80 ºC, +90 ºC par intermittence.
Couleur: gris (disponible aussi en noir).

Simple agrafage

FCD	Diamètre		Rayon de courbure		Conditionnem. Standard		Petit conditionnement		Touret		Poids
Diamètre	Intérieur	Extérieur	Statique	Dynamique	Mètre	Réf. art	Mètre	Réf. art.	Mètre	Réf. art.	(Kg/m)
DN	(mm)	(mm)	(mm)	(mm)		Gris		Gris		Gris	
8	7,0	10,0	30	40	50	361.008.5	-	-	-	-	0,08
12	10,0	14,0	42	55	50	361.012.5	-	-	-	-	0,14
16	13,0	17,0	51	70	50	361.016.5	10	361.016.1	-	-	0,17
18	15,0	19,0	57	85	50	361.018.5	10	361.018.1	-	-	0,19
20	17,0	21,0	63	100	50	361.020.5	10	361.020.1	-	-	0,23
25	21,5	26,0	81	120	50	361.025.5	10	361.025.1	-	-	0,38
32	28,0	34,0	108	150	25	361.032.2	10	361.032.1	-	-	0,53
40	38,0	45,0	135	200	25	361.040.2	10	361.040.1	-	-	0,71
50	49,0	56,0	168	260	25	361.050.2	10	361.050.1	-	-	1,08

GAINE FCE NOIRE

Gaine Multitite FCE noire: Hautement robuste

La gaine FCE est utilisée principalement pour l'équipement de machines lorsque de petits rayons de courbure ainsi qu'une protection mécanique légère voire moyenne sont requis. On obtient une étanchéité totale au moyen des raccords IP 65.

Construction: gaine en acier galvanisé simple agrafage et revêtement thermoplastique onduleux mince (mélange PVC). Profil conforme à la norme DIN 49012 (Type H).
Caractéristiques du revêtement: PVC sans plomb (RoHS) résistant au rayonnement solaire et aux UV.
Température d'utilisation: -20ºC à +80ºC, +90ºC par intermittence.
Couleur: noir (disponible aussi en gris).

Simple agrafage

FCE	Diamètre		Rayon de courbure		Conditionnem. Standard		Petit conditionnement		Touret		Poids
Diamètre	Intérieur	Extérieur	Statique	Dynamique	Mètre	Réf. art	Mètre	Réf. art.	Mètre	Réf. art.	(Kg/m)
DN	(mm)	(mm)	(mm)	(mm)		Noir		Noir		Noir	
12	10,0	14,0	40	50	50	371.012.5	25	371.012.2	-	-	0,18
16	13,0	17,0	45	60	50	371.016.5	25	371.016.2	-	-	0,23
20	16,9	21,5	58	80	50	371.020.5	25	371.020.2	-	-	0,30
25	21,2	26,0	72	100	50	371.025.5	25	371.025.2	-	-	0,50
32	28,1	34,0	98	125	25	371.032.2	-	-	-	-	0,70

SYSTEMES DE GAINES ET RACCORDS DE PROTECTION ANACONDA MULTITITE

Raccords Anamet en laiton nickelé pour gaine Multitite FCD et FCE

Les raccords standards Anamet sont utilisés pour la gaine Multitite FCD. Ces raccords universels en deux parties allient finesse et excellente résistance à la corrosion.

Construction: raccord en laiton nickelé comprenant 2 éléments; corps du raccord et embout.
Matériaux: corps du raccord et embout en laiton nickelé.
Température d'utilisation: -55 °C à +260 ºC en continu.
Indice de protection: IP 54.
Couleur: métal.

Raccord mâle droit ISO en laiton nickelé

GOST-R RoHS

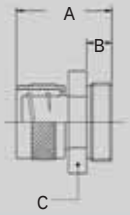

Filetage	FCD	Diam. intérieur	Dimensions en mm					Condition.	Référence	Poids
ISO	DN	Min. (mm)	A	B	C	D	E	Standard	Article	(Kg/100)
M10 x 1,0	8	5,0	26	10	14	-	-	10	260.110.0	1,5
M12 x 1,5	12	8,0	27	10	18	-	-	10	260.112.0	1,8
M16 x 1,5	16	10,5	28	10	21	-	-	10	260.116.0	2,2
M20 x 1,5	18	12,5	30	10	24	-	-	10	260.118.0	3,8
M20 x 1,5	20	14,0	31	10	24	-	-	10	260.120.0	4,0
M25 x 1,5	25	17,5	36	13	30	-	-	5	260.125.0	7,8
M32 x 1,5	32	24,5	39	13	41	-	-	5	260.132.0	16,0
M40 x 1,5	40	33,5	43	15	50	-	-	5	260.140.0	18,4
M50 x 1,5	50	44,0	47	15	65	-	-	2	260.150.0	22,8

Raccord mâle droit tournant ISO en laiton nickelé

GOST-R RoHS

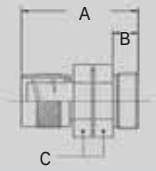

Filetage	FCD	Diam. intérieur	Dimensions en mm					Condition.	Référence	Poids
ISO	DN	Min. (mm)	A	B	C	D	E	Standard	Article	(Kg/100)
M10 x 1,0	8	5,0	30	10	14	-	-	10	261.110.0	1,4
M12 x 1,5	12	6,5	31	10	18	-	-	10	261.112.0	2,3
M16 x 1,5	16	10,5	32	10	21	-	-	10	261.116.0	3,4
M20 x 1,5	18	12,5	35	10	24	-	-	10	261.118.0	4,4
M20 x 1,5	20	14,0	36	10	24	-	-	10	261.120.0	5,4
M25 x 1,5	25	17,5	41	13	30	-	-	5	261.125.0	17,6
M32 x 1,5	32	24,5	45	13	41	-	-	5	261.132.0	26,8
M40 x 1,5	40	32,0	50	15	50	-	-	5	261.140.0	27,2
M50 x 1,5	50	41,0	56	15	65	-	-	2	261.150.0	42,2

Virole de continuité / capuchon en laiton nickelé

GOST-R RoHS

Filetage	FCD	Diam. intérieur	Dimensions en mm					Condition.	Référence	Poids
	DN	Min. (mm)	A	B	C	D	E	Standard	Article	(Kg/100)
-	8	5,0	-	-	-	-	-	10	264.108.0	0,4
-	12	7,5	-	-	-	-	-	10	264.112.0	0,4
-	16	10,5	-	-	-	-	-	10	264.116.0	0,8
-	18	12,5	-	-	-	-	-	10	264.118.0	1,0
-	20	14,5	-	-	-	-	-	10	264.120.0	1,2
-	25	19,0	-	-	-	-	-	5	264.125.0	1,8

ANAMET EUROPE

RACCORDS POUR GAINES MULTITITE IP 54

SYSTEMES DE GAINES ET RACCORDS DE PROTECTION ANACONDA MULTITITE

Raccords Anaconda IP 65 en laiton nickelé pour gaines FCD et FCE

Les raccords Anaconda en laiton nickelé IP 65 peuvent être utilisés avec les gaines FCD et FCE. Outre une bonne résistance à la corrosion et l'esthétique, ils offrent un indice de protection élevé (IP 65). Jusqu'au diamètre ¾", ils peuvent être utilisés avec toutes les gaines du fait de leur construction standard. Hormis les raccords droits ISO pour lesquels le kit de raccordement est monté d'office, le kit est fourni à part.

Construction: raccord en laiton nickelé comprenant 4 éléments; écrou, bague d'serage, virole et corps du raccord.
Matériaux: écrou, virole et corps du raccord en laiton nickelé, bague d'serage en polyamide PA6.
Température d'utilisation: -45 °C à +105 ºC en continu.
Indice de protection: IP 65 (étanche aux liquides et poussières).

RACCORDS POUR GAINES MULTITITE IP 68

Raccord compact mâle droit ISO en laiton nickelé (kit de raccordement inclus)

GOST-R RoHS

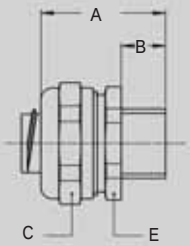

Filetage	FCD/FCE	Diam. intérieur	Dimensions en mm					Condition.	Référence	Poids
ISO	DN	Min. (mm)	A	B	C	D	E	Standard	Article	(Kg/100)
M16 x 1,5	16	8,5	30	10	26	-	24	10	712.016.4	4,2
M20 x 1,5	16	11,0	30	10	26	-	24	10	712.017.4	4,4
M20 x 1,5	20	11,0	32	10	29	-	27	10	712.020.4	5,0
M25 x 1,5	25	15,0	33	10	35	-	33	5	712.025.4	7,4
M32 x 1,5	32	19,5	36	12	45	-	44	5	712.032.4	13,9

Raccord compact mâle 90° ISO en laiton nickelé (kit de raccordement inclus)

GOST-R RoHS

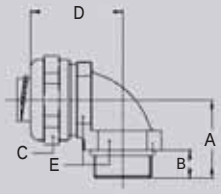

Filetage	FCD/FCE	Diam. intérieur	Dimensions en mm					Condition.	Référence	Poids
ISO	DN	Min. (mm)	A	B	C	D	E	Standard	Article	(Kg/100)
M16 x 1,5	16	8,5	26	10	26	31	22	10	712.916.4	7,0
M20 x 1,5	16	11,0	26	10	26	32	24	10	712.917.4	7,2
M20 x 1,5	20	11,0	28	10	29	34	27	10	712.920.4	8,4
M25 x 1,5	25	15,0	32	10	35	40	33	5	712.925.4	17,5
M32 x 1,5	32	19,5	40	12	45	49	42	5	712.932.4	29,4

Raccord mâle droit tournant ISO en laiton nickelé (kit de raccordement inclus)

GOST-R RoHS

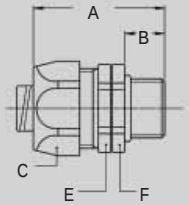

Filetage	FCD/FCE	Diam. intérieur	Dimensions en mm					Condition.	Référence	Poids
ISO	DN	Min. (mm)	A	B	C	D	E	Standard	Article	(Kg/100)
M16 x 1,5	16	8,5	48	10	26	24	21	10	813.016.4	8,1
M20 x 1,5	20	11,0	49	10	29	27	25	10	813.020.4	10,2
M25 x 1,5	25	15,0	49	10	35	33	31	5	813.025.4	13,8
M32 x 1,5	32	19,5	55	12	45	42	38	5	813.032.4	32,5

SYSTEMES DE GAINES ET RACCORDS DE PROTECTION ANACONDA SEALTITE

Sealtite EF noire: Robuste, d'utilisation générale

La gaine Sealtite EF est d'emploi général. On la trouve, entre autres, dans l'appareillage, la construction de machines, les panneaux de commandes, les machines à bois, le recyclage du papier et les équipements de convoyage et de manutention.

Construction: gaine en acier galvanisé simple agrafage comportant un joint textile et un revêtement thermoplastique lisse (mélange PVC).
A partir du diamètre 1.1/2" la gaine est de construction double agrafage. Elle est approuvée UL à partir du diamètre 2 1/2" (gaine référence EFST/UA).
Caractéristiques du revêtement: PVC sans plomb en conformité RoHS.
Température d'utilisation: -25 ºC à +70 ºC, +90 ºC par intermittence.
Couleur: noir (disponible aussi en gris).

RoHS GOST-R

Simple agrafage

Sealtite	Diamètre		Rayon de courbure		Conditionnem. Standard		Petit conditionnement		Touret		Poids
Diamètre	Intérieur	Extérieur	Statique	Dynamique	Mètre	Réf. art	Mètre	Réf. art.	Mètre	Réf. art.	(Kg/m)
(Pouce)	(mm)	(mm)	(mm)	(mm)		Noir		Noir		Noir	
5/16"	10,1	14,4	50	65	50	315.010.1	10	315.010.3	250	315.010.5	0,2
3/8"	12,6	17,8	60	85	75	315.012.1	10	315.012.3	250	315.012.5	0,3
1/2"	16,0	21,1	75	110	60	315.016.1	10	315.016.3	150	315.016.5	0,4
3/4"	21,0	26,4	90	140	50	315.020.1	10	315.020.3	120	315.020.5	0,6
1"	26,5	33,1	120	170	30	315.026.1	10	315.026.3	90	315.026.5	0,8
1.1/4"	35,1	41,8	150	215	30	315.035.1	10	315.035.3	60	315.035.5	1,1

GAINE EF NOIRE

Sealtite EF grise: Robuste, d'utilisation générale

La gaine Sealtite EF est d'emploi général. On la trouve, entre autres, dans l'appareillage, la construction de machines, les panneaux de commandes, les machines à bois, le recyclage du papier et les équipements de convoyage et de manutention.

Construction: gaine en acier galvanisé simple agrafage comportant un joint textile et un revêtement thermoplastique lisse (mélange PVC).
A partir du diamètre 1.1/2" la gaine est de construction double agrafage. Elle est approuvée UL à partir du diamètre 2 1/2" (gaine référence EFST/UA).
Caractéristiques du revêtement: PVC sans plomb en conformité RoHS.
Température d'utilisation: -25 ºC à +70 ºC, +90 ºC par intermittence.
Couleur: gris (disponible aussi en noir).

RoHS GOST-R

Simple agrafage

Sealtite	Diamètre		Rayon de courbure		Conditionnem. Standard		Petit conditionnement		Touret		Poids
Diamètre	Intérieur	Extérieur	Statique	Dynamique	Mètre	Réf. art	Mètre	Réf. art.	Mètre	Réf. art.	(Kg/m)
(Pouce)	(mm)	(mm)	(mm)	(mm)		Gris		Gris		Gris	
1/4"	6,4	11,5	40	50	50	311.006.1	-	-	-	-	0,2
5/16"	10,1	14,4	50	65	50	311.010.1	10	311.010.3	-	-	0,2
3/8"	12,6	17,8	60	85	75	311.012.1	10	311.012.3	250	311.012.5	0,3
1/2"	16,0	21,1	75	110	60	311.016.1	10	311.016.3	150	311.016.5	0,4
3/4"	21,0	26,4	90	140	50	311.020.1	10	311.020.3	120	311.020.5	0,6
1"	26,5	33,1	120	170	30	311.026.1	10	311.026.3	90	311.026.5	0,8
1.1/4"	35,1	41,8	135	215	30	311.035.1	10	311.035.3	60	311.035.5	1,1

GAINE EF GRISE

SYSTEMES DE GAINES ET RACCORDS DE PROTECTION ANACONDA SEALTITE

GAINE OR NOIRE

Sealtite OR noire: Robuste et résistante aux huiles et graisses

La gaine Sealtite OR a été conçue pour les zones où les gaines sont exposées aux huiles et graisses. Elle demeure flexible en raison de sa résistance à ces agents. Les revêtements qui ne présentent pas cette résistance se rigidifient et cassent. Cette gaine a de nombreuses applications dans le domaine de la construction de machines, moteurs diesel, générateurs, industrie du papier, métallurgie, chimie et pétrochimie.
Construction: gaine en acier galvanisé simple agrafage à joint textile et revêtement thermoplastique épais et lisse (mélange PVC). Double agrafage à partir du diamètre 1.1/2".
Caractéristiques du revêtement: PVC sans plomb (RoHS) résistant au rayonnement solaire et aux UV, convient pour une utilisation en extérieur. Le revêtement offre une très bonne résistance aux huiles et graisses.
Température d'utilisation: -15 ºC à +100 ºC, +120 ºC par intermittence.
Couleur: noir (disponible en bleu sur demande).

OIL RoHS GOST-R

Simple agrafage

Sealtite	Diamètre		Rayon de courbure		Conditionnem. Standard		Petit conditionnement		Touret		Poids
Diamètre	Intérieur	Extérieur	Statique	Dynamique	Mètre	Réf. art	Mètre	Réf. art.	Mètre	Réf. art.	(Kg/m)
(Pouce)	(mm)	(mm)	(mm)	(mm)		Noir		Noir		Noir	
1/4"	6,4	11,5	40	50	50	320.006.1	-	-	-	-	0,2
5/16"	10,1	14,4	50	65	50	320.010.1	10	320.010.3	-	-	0,2
3/8"	12,6	17,8	60	85	75	320.012.1	10	320.012.3	250	320.012.5	0,3
1/2"	16,0	21,1	75	110	60	320.016.1	10	320.016.3	150	320.016.5	0,4
3/4"	21,0	26,4	90	140	50	320.020.1	10	320.020.3	120	320.020.5	0,6
1"	26,5	33,1	120	170	30	320.026.1	10	320.026.3	90	320.026.5	0,8
1.1/4"	35,1	41,8	150	215	30	320.035.1	10	320.035.3	60	320.035.5	1,1

GAINE HC NOIRE

Sealtite HC noire: Robuste, plage de température étendue

La gaine Sealtite HC aura la préférence dans les zones où les gaines de protection sont soumises à des variations de température importantes. On la trouve, entre autres, dans le domaine des systèmes de signalisation ferroviaire, les transformateurs, les machines à bois, les machines de coupe, les systèmes de sécurité, la production d'énergie, la chimie, l'industrie de la céramique et le bâtiment.
Construction: gaine en acier galvanisé simple agrafage à joint textile et revêtement thermoplastique épais et lisse (mélange PVC).
Caractéristiques du revêtement: PVC sans plomb (RoHS) résistant au rayonnement solaire et aux UV, convient pour une utilisation en extérieur. Le revêtement offre une bonne résistance aux huiles et graisses.
Température d'utilisation: -45 ºC à +105 ºC, +120 ºC par intermittence.

OIL RoHS GOST-R

Simple agrafage

Sealtite	Diamètre		Rayon de courbure		Conditionnem. Standard		Petit conditionnement		Touret		Poids
Diamètre	Intérieur	Extérieur	Statique	Dynamique	Mètre	Réf. art	Mètre	Réf. art.	Mètre	Réf. art.	(Kg/m)
(Pouce)	(mm)	(mm)	(mm)	(mm)		Noir		Noir		Noir	
5/16"	10,1	14,4	50	65	50	317.010.1	10	317.010.3	250	317.010.5	0,2
3/8"	12,6	17,8	60	85	75	317.012.1	10	317.012.3	250	317.012.5	0,3
1/2"	16,0	21,1	75	110	60	317.016.1	10	317.016.3	150	317.016.5	0,4
3/4"	21,0	26,4	90	140	50	317.020.1	10	317.020.3	120	317.020.5	0,6
1"	26,5	33,1	120	170	30	317.026.1	10	317.026.3	90	317.026.5	0,8
1.1/4"	35,1	41,8	135	215	30	317.035.1	10	317.035.3	60	317.035.5	1,1

* Egalement disponible en version acier inoxydable (voir gaine HCI page 21).

SYSTEMES DE GAINES ET RACCORDS DE PROTECTION ANACONDA SEALTITE

Sealtite HFX noire: Robuste, sans halogène, très flexible, très bonne tenue à la flamme, excellente résistance chimique

La gaine HFX est prévue pour les installations qui entrainent des mouvements fréquents du fait de sa très bonne souplesse qu'elle conserve même aux températures très basses. L'absence d'halogène fait qu'elle est utilisée dans l'industrie ferroviaire, pour les infrastructures des réseaux ferrés souterrains et la signalisation, dans la construction ferroviaire, trains et métros, dans les endroits confinés, les aéroports, les tunnels et les stations de métro, mais aussi dans l'industrie chimique et la pétrochimie ainsi que dans les chantiers navals et la marine.

NFF

Construction: gaine en acier galvanisé simple agrafage à joint textile et revêtement thermoplastique épais et lisse (polyuréthane).
Caractéristiques du revêtement: polyuréthane sans plomb (RoHS) résistant au rayonnement solaire et aux UV, convient pour les installations en extérieur.
Température d'utilisation: -45 ºC à +105 ºC, +125 ºC par interm. Couleur: noir.

OIL LOW SMOKE RoHS GOST-R

Simple agrafage

Sealtite	Diamètre		Rayon de courbure		Conditionnem. Standard		Petit conditionnement		Touret		Poids
Diamètre	Intérieur	Extérieur	Statique	Dynamique	Mètre	Réf. art	Mètre	Réf. art.	Mètre	Réf. art.	(Kg/m)
(Pouce)	(mm)	(mm)	(mm)	(mm)		Noir		Noir		Noir	
1/4"	6,4	11,5	40	50	30	331.006.1	-	-	-	-	0,2
5/16"	10,1	14,4	50	65	30	331.010.1	10	331.010.3	250	331.010.5	0,2
3/8"	12,6	17,8	60	85	30	331.012.1	10	331.012.3	250	331.012.5	0,3
1/2"	16,0	21,1	75	110	30	331.016.1	10	331.016.3	150	331.016.5	0,4
3/4"	21,0	26,4	90	140	30	331.020.1	10	331.020.3	120	331.020.5	0,6
1"	26,5	33,1	120	170	30	331.026.1	10	331.026.3	90	331.026.5	0,8
1.1/4"	35,1	41,8	135	215	15	331.035.1	-	-	60	331.035.5	1,1

GAINE HFX NOIRE

Sealtite HTDL noire: Robuste, approuvée UL et CSA, plage de températures de service étendue

La gaine HTDL est la gaine Anaconda Sealtite la plus utilisée. En acier galvanisé simple agrafage jusqu'au diamètre 1.1/4'', avec fil de masse cuivre incorporé, elle offre une plage de températures de service étendue et est approuvée UL/CSA ; le fil de masse en cuivre intégré lui confère ses qualités de blindage EMI et EMP et en fait un produit idéal lorsqu'une continuité électrique parfaite est nécessaire.La gaine HTDL convient parfaitement aux machines et installations destinées à l'exportation hors Europe.
Construction: gaine en acier galvanisé simple agrafage jusqu'au diamètre 1.1/4'', avec fil de masse cuivre incorporé et revêtement thermoplastique épais et lisse (mélange PVC). Double agrafage à partir du diamètre 1.1/2".
Caractéristiques du revêtement: PVC sans plomb à partir du diamètre 1" (RoHS), résistant au rayonnement solaire et aux UV. Convient aux installations en extérieur.
Homologations particulières: UL-360 (file # E18917) et CSA C 22.2 (file # 63790 / 15275). Adaptée aux zones à risque conformément aux normes NEC 501-4B Class I, Division 2; Class II, Division 1 et 2; Class III, Division 1 et 2.
Température d'utilisation: -45 ºC à +105 ºC, +120 ºC par intermittence.

OIL EMP/EMV RoHS GOST-R

Simple agrafage

Sealtite	Diamètre		Rayon de courbure		Conditionnem. Standard		Petit conditionnement		Touret		Poids
Diamètre	Intérieur	Extérieur	Statique	Dynamique	Mètre	Réf. art	Mètre	Réf. art.	Mètre	Réf. art.	(Kg/m)
(Pouce)	(mm)	(mm)	(mm)	(mm)		Noir		Noir		Noir	
3/8"	12,6	17,8	70	85	60	330.012.2	-	-	150	330.012.5	0,4
1/2"	16,1	21,1	90	110	60	330.016.2	-	-	150	330.016.5	0,5
3/4"	21,1	26,4	115	140	45	330.020.2	-	-	120	330.020.5	0,7
1"	26,8	33,1	145	170	30	330.026.1	-	-	150	330.026.5	1,1
1.1/4"	35,4	41,8	175	215	15	330.035.1	-	-	60	330.035.5	1,5

GAINE HTDL NOIRE

SYSTEMES DE GAINES ET RACCORDS DE PROTECTION ANACONDA SEALTITE

Raccords compact Anaconda en laiton nickelé pour gaines Anaconda Sealtite

Les raccords compacts en laiton nickelé Anaconda conviennent à toutes les gaines Anaconda Sealtite à l'exception de la gaine CNP. Ils allient esthétique et excellente résistance à la corrosion. Ce sont les raccords le plus communément utilisés.

Construction: raccord en laiton nickelé comprenant quatre éléments; écrou, bague de serrage, virole et corps du raccord.
Matériaux: écrou, corps du raccord, virole en laiton nickelé Bague de serrage en polyamide PA6. Joint torique en NBR noir pour l'ISO et NBR bleu pour le PG.
Température d'utilisation: -45 °C à +105 ºC en continu.
Indice de protection: IP 67 (étanche aux liquides et poussières). Couleur: métal.

ANACONDA RACCORDS COMPACT

RACCORDS POUR GAINES SEALTITE IP 67

Raccord compact mâle droit ISO en laiton nickelé

GOST-R RoHS

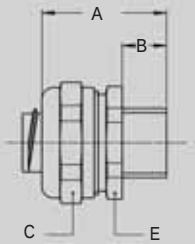

Filetage	Sealtite	Diam. intérieur	Dimensions en mm					Condition.	Référence	Poids
ISO	(Pouce)	Min. (mm)	A	B	C	D	E	Standard	Article	(Kg/100)
M16 x 1,5	3/8"	10,4	30	10	26	-	24	10	712.016.0	4,2
M20 x 1,5	3/8"	10,4	30	10	26	-	24	10	712.017.0	4,4
M20 x 1,5	1/2"	13,8	32	10	29	-	27	10	712.020.0	5,0
M25 x 1,5	3/4"	18,5	33	10	35	-	33	5	712.025.0	7,4
M32 x 1,5	1"	23,8	36	12	45	-	44	5	712.032.0	13,9
M40 x 1,5	1.1/4"	31,9	40	13	53	-	50	2	712.040.0	18,8
M50 x 1,5	1.1/2"	36,9	46	14	62	-	58	2	712.050.0	29,0
M63 x 1,5	2"	47,9	52	16	76	-	72	2	712.063.0	43,4

Raccord compact mâle 90° ISO en laiton nickelé

GOST-R RoHS

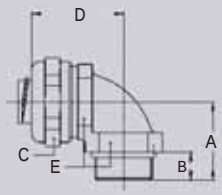

Filetage	Sealtite	Diam. intérieur	Dimensions en mm					Condition.	Référence	Poids
ISO	(Pouce)	Min. (mm)	A	B	C	D	E	Standard	Article	(Kg/100)
M16 x 1,5	3/8"	10,4	26	10	26	31	22	10	712.916.0	7,0
M20 x 1,5	3/8"	10,4	26	10	26	32	24	10	712.917.0	7,2
M20 x 1,5	1/2"	13,8	28	10	29	34	27	10	712.920.0	8,4
M25 x 1,5	3/4"	18,5	32	10	35	40	33	5	712.925.0	17,5
M32 x 1,5	1"	23,8	40	12	45	49	42	5	712.932.0	29,4
M40 x 1,5	1.1/4"	31,9	46	13	53	50	52	2	712.940.0	-
M50 x 1,5	1.1/2"	36,9	56	14	62	57	60	2	712.950.0	-
M63 x 1,5	2"	47,9	62	16	76	68	72	2	712.963.0	-

SYSTEMES DE GAINES ET RACCORDS DE PROTECTION ANACONDA SEALTITE

Raccord mâle droit tournant ISO en laiton nickelé, IP 67

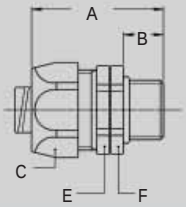

Filetage	Sealtite	Diam. intérieur	Dimensions en mm					Condition.	Référence	Poids
ISO	(Pouce)	Min. (mm)	A	B	C	E	F	Standard	Article	(Kg/100)
M16 x 1,5	5/16”	8,3	48	10	26	24	21	10	813.015.0	8,1
M16 x 1,5	3/8”	10,4	48	10	26	24	21	10	813.016.0	8,1
M20 x 1,5	1/2”	13,8	49	10	29	27	25	10	813.020.0	10,2
M25 x 1,5	3/4”	17,4	49	10	35	33	31	5	813.025.0	13,8
M32 x 1,5	1”	23,4	55	12	45	42	38	5	813.032.0	32,5
M40 x 1,5	1.1/4”	29,4	58	14	54	50	48	2	813.040.0	53,0
M50 x 1,5	1.1/2”	36,9	65	14	62	58	55	2	813.050.0	74,0
M63 x 1,5	2”	47,9	74	16	76	72	68	2	813.063.0	130,0

* Un indice de protection supérieur à IP 67 est possible sur demande.

Raccord tournant mâle 90° ISO en laiton nickelé, IP 67

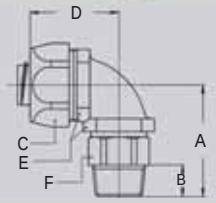

Filetage	Sealtite	Diam. intérieur	Dimensions en mm						Condition.	Référence	Poids
ISO	(Pouce)	Min. (mm)	A	B	C	D	E	F	Standard	Article	(Kg/100)
M16 x 1,5	3/8”	10,4	41	12	26	35	22	22	10	813.916.0	8,0
M20 x 1,5	1/2”	13,8	41	12	29	37	27	25	10	813.920.0	9,2
M25 x 1,5	3/4”	17,4	48	12	35	44	33	31	5	813.925.0	19,0
M32 x 1,5	1”	23,4	56	13	45	55	42	38	5	813.932.0	31,0

Jonction de gaine en laiton nickelé

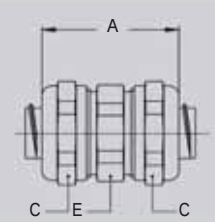

Sealtite	Sealtite	Diam. intérieur	Dimensions en mm					Condition.	Référence	Poids
(Pouce)	(Pouce)	Min. (mm)	A	B	C	D	E	Standard	Article	(Kg/100)
3/8”	3/8”	10,4	41	-	26	-	24	10	784.012.0	7,4
1/2”	1/2”	13,8	45	-	29	-	27	10	784.016.0	8,8
3/4”	3/4”	18,5	48	-	35	-	33	5	784.020.0	13,0
1”	1”	23,8	53	-	45	-	44	5	784.026.0	25,2
1.1/4”	1.1/4”	31,9	58	-	53	-	50	2	784.035.0	32,6
1.1/2”	1.1/2”	36,9	69	-	62	-	58	2	784.040.0	52,4
2”	2”	47,9	78	-	76	-	72	2	784.050.0	76,3

SYSTEMES DE GAINES ET RACCORDS DE PROTECTION ANACONDA SEALTITE

Raccords Anaconda en laiton nickelé pour gaines Anaconda Sealtite

Les raccords en laiton nickelé Anaconda conviennent à toutes les gaines Anaconda Sealtite à l'exception de la gaine CNP. Ils allient esthétique et excellente résistance à la corrosion. Ce sont les raccords le plus communément utilisés. Ils sont approuvés UL/CSA et conviennent donc pour les projets export hors Europe.
Construction: raccord en laiton nickelé comprenant quatre éléments; écrou, bague de serrage, virole et corps du raccord.

Matériaux: écrou, corps du raccord, virole en laiton nickelé sauf du diamètre 3/8" au diamètre 1" pour lesquels la virole est en acier galvanisé. Bague de serrage et inserts en polyamide PA6 (insert rouge pour l'ISO, bleu pour le Pg et blanc pour le NPT).
Homologations particulières: UL-514B et CSA C 22.2 (dossier combiné UL/CSA fiche # E 234207). Sur demande, livrable en version ATEX avec marquage Ex d I / Ex e I / Ex d IIC / Ex tD A21.
Température d'utilisation: -45 °C à +105 ºC en continu.
Indice de protection: IP 67 (étanche aux liquides et poussières). Couleur: métal.

ANACONDA RACCORDS STANDARD

RACCORDS POUR GAINES SEALTITE IP 67

Raccord mâle droit ISO en laiton nickelé

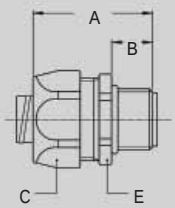

Filetage	Sealtite	Diam. intérieur	Dimensions en mm					Condition.	Référence	Poids
ISO	(Pouce)	Min. (mm)	A	B	C	D	E	Standard	Article	(Kg/100)
M16 x 1,5	5/16"	8,3	35	12	26	-	24	10	812.015.1*	4,8
M20 x 1,5	5/16"	8,3	36	13	26	-	24	10	812.014.1*	5,1
M16 x 1,5	3/8"	10,2	35	12	26	-	24	10	812.016.1	4,8
M20 x 1,5	3/8"	10,2	36	13	26	-	24	10	812.017.1	5,1
M20 x 1,5	1/2"	13,9	37	13	29	-	27	10	812.020.1	5,9
M25 x 1,5	3/4"	18,5	40	15	35	-	33	5	812.025.1	7,9
M32 x 1,5	1"	23,8	46	15	45	-	43	5	812.032.1	17,5
M40 x 1,5	1.1/4"	31,8	52	16	54	-	52	2	812.040.1	27,9
M50 x 1,5	1.1/2"	36,8	56	18	63	-	60	2	812.050.1	42,3
M63 x 1,5	2"	47,8	66	20	77	-	74	2	812.063.1	73,5

Raccord mâle droit ISO type "Small Design", en laiton nickelé

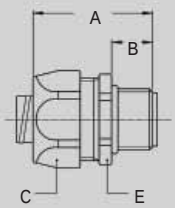

Filetage	Sealtite	Diam. intérieur	Dimensions en mm					Condition.	Référence	Poids
ISO	(Pouce)	Min. (mm)	A	B	C	D	E	Standard	Article	(Kg/100)
M12 x 1,5	1/4"	5,2	33	10	19	-	17	10	812.012.2	2,8
M16 x 1,5	1/4"	5,2	35	12	19	-	19	10	812.013.2	3,4
M12 x 1,5	5/16"	8,3	33	10	22	-	20	10	812.011.2	3,6
M16 x 1,5	5/16"	8,3	35	12	22	-	20	10	812.015.2	3,8
M20 x 1,5	5/16"	8,3	36	13	22	-	24	10	812.014.2	4,2

SYSTEMES DE GAINES ET RACCORDS DE PROTECTION ANACONDA SEALTITE

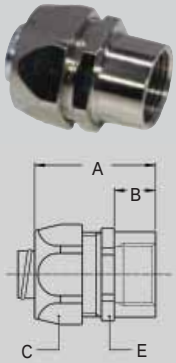

Raccord femelle droit ISO en laiton nickelé

Filetage	Sealtite	Diam. intérieur	Dimensions en mm					Condition.	Référence	Poids
ISO	(Pouce)	Min. (mm)	A	B	C	D	E	Standard	Article	(Kg/100)
M16 x 1,5	5/16”	8,3	35	12	26	-	24	10	812.315.1*	5,0
M16 x 1,5	3/8”	10,2	35	12	26	-	24	10	812.316.1	5,0
M20 x 1,5	1/2”	13,9	37	13	29	-	27	10	812.320.1	7,6
M25 x 1,5	3/4”	18,5	40	15	35	-	33	5	812.325.1	9,0
M32 x 1,5	1”	23,8	46	15	45	-	43	5	812.332.1	18,3
M40 x 1,5	1.1/4”	31,8	52	16	54	-	52	2	812.340.1	29,3
M50 x 1,5	1.1/2”	36,8	56	18	63	-	60	2	812.350.1	41,2
M63 x 1,5	2”	47,8	66	20	77	-	74	2	812.363.1	71,8

* Raccords pour gaine 5/16” sans homologation UL/CSA.

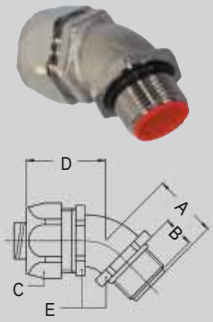

Raccord mâle 45° ISO en laiton nickelé

Filetage	Sealtite	Diam. intérieur	Dimensions en mm					Condition.	Référence	Poids
ISO	(Pouce)	Min. (mm)	A	B	C	D	E	Standard	Article	(Kg/100)
M16 x 1,5	5/16”	8,3	23	12	26	33	22	10	812.415.1*	7,3
M20 x 1,5	5/16”	8,3	24	13	26	33	22	10	812.414.1*	7,4
M16 x 1,5	3/8”	10,2	23	12	26	33	22	10	812.416.1	7,3
M20 x 1,5	3/8”	10,2	24	13	26	33	22	10	812.417.1	7,4
M20 x 1,5	1/2”	13,9	25	13	29	33	27	10	812.420.1	10,5
M25 x 1,5	3/4”	18,5	30	15	35	36	33	5	812.425.1	13,6
M32 x 1,5	1”	23,8	34	15	45	46	42	5	812.432.1	26,5
M40 x 1,5	1.1/4”	31,8	39	16	54	54	51	2	812.440.1	44,9
M50 x 1,5	1.1/2”	36,8	45	18	63	59	60	2	812.450.1	67,5
M63 x 1,5	2”	47,8	53	20	77	71	74	2	812.463.1	128,0

* Raccords pour gaine 5/16” sans homologation UL/CSA.

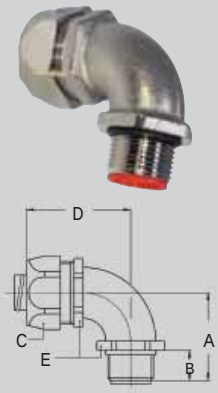

Raccord mâle 90° ISO en laiton nickelé

Filetage	Sealtite	Diam. intérieur	Dimensions en mm					Condition.	Référence	Poids
ISO	(Pouce)	Min. (mm)	A	B	C	D	E	Standard	Article	(Kg/100)
M16 x 1,5	5/16”	8,3	32	12	26	42	22	10	812.915.1*	8,2
M20 x 1,5	5/16”	8,3	33	13	26	42	22	10	812.914.1*	8,4
M16 x 1,5	3/8”	10,2	32	12	26	42	22	10	812.916.1	8,2
M20 x 1,5	3/8”	10,2	33	13	26	42	22	10	812.917.1	8,4
M20 x 1,5	1/2”	13,9	36	13	29	43	27	10	812.920.1	12,6
M25 x 1,5	3/4”	18,5	43	15	35	48	33	5	812.925.1	19,2
M32 x 1,5	1”	23,8	48	15	45	59	42	5	812.932.1	31,6
M40 x 1,5	1.1/4”	31,8	57	16	54	68	51	2	812.940.1	56,1
M50 x 1,5	1.1/2”	36,8	63	18	63	78	60	2	812.950.1	85,3
M63 x 1,5	2”	47,8	74	20	77	96	74	2	812.963.1	139,8

* Raccords pour gaine 5/16” sans homologation UL/CSA.

SYSTEMES DE GAINES ET RACCORDS DE PROTECTION ANACONDA SEALTITE

GAINE HCI NOIRE

Sealtite HCI noire: Robuste, résistante à la corrosion, dotée d'une plage de température très étendue

Lorsqu'il est nécessaire d'avoir une plage de températures de service plus large, la gaine Sealtite HCI constitue la solution appropriée. Cette gaine simple agrafage en acier inoxydable offre une excellente résistance à la corrosion. Elle trouve son application en présence de variations de température importantes et lorsque la protection contre la corrosion est requise. L'agro-alimentaire, les transformateurs, l'off-shore, les fonderies, l'industrie de la céramique et l'industrie chimique figurent parmi ses principales destinations.

Construction: gaine en acier inoxydable AISI-304 simple agrafage à joint textile et revêtement thermoplastique épais et lisse (mélange PVC).

Caractéristiques du revêtement: PVC sans plomb (RoHS), résistant au rayonnement solaire et aux UV, convient aux applications en extérieur.

Température d'utilisation: -45 ºC à +105 ºC, +120 ºC par intermittence.

OIL RoHS GOST-R Simple agrafage

Sealtite	Diamètre		Rayon de courbure		Conditionnem. Standard		Petit conditionnement		Touret		Poids
Diamètre	Intérieur	Extérieur	Statique	Dynamique	Mètre	Réf. art	Mètre	Réf. art.	Mètre	Réf. art.	(Kg/m)
(Pouce)	(mm)	(mm)	(mm)	(mm)		Noir		Noir		Noir	
1/4"	6,4	11,5	40	50	50	318.006.1	-	-	-	-	0,2
5/16"	10,1	14,4	50	65	50	318.010.1	10	318.010.3	-	-	0,2
3/8"	12,6	17,8	60	85	75	318.012.1	10	318.012.3	-	-	0,3
1/2"	16,0	21,1	75	110	60	318.016.1	10	318.016.3	-	-	0,4
3/4"	21,0	26,4	90	140	50	318.020.1	10	318.020.3	-	-	0,6
1"	26,5	33,1	120	170	30	318.026.1	10	318.026.3	-	-	0,8
1.1/4"	35,1	41,8	135	215	30	318.035.1	10	318.035.3	-	-	1,1

GAINE HFI NOIRE

Sealtite HFI noire: Robuste, sans halogène, très souple, résistante aux agents chimiques et tout particulièrement à la corrosion, résistante à la flamme

Gaine sans halogène utilisée dans les lieux publics. Les caractéristiques du revêtement de la gaine HFI sont imposées par les règles concernant l'environnement et la sécurité. Les directives européennes stipulent que les matériaux utilisés dans certaines zones doivent être exempts d'halogène. La gaine HFI possède deux caractéristiques originales : elle demeure extrêmement flexible tant aux températures très basses qu'aux températures très hautes d'une part et est extrêmement résistante à la corrosion grâce à son armature en acier inoxydable de l'autre. C'est la solution idéale lorsqu'il est nécessaire de combiner résistance chimique, absence d'halogène et résistance à la corrosion.

NFF

Construction: gaine en acier inoxydable AISI-304 simple agrafage à joint textile et revêtement thermoplastique épais et lisse (polyuréthane). Caractéristiques du revêtement: Polyuréthane, sans plomb (RoHS) résistant au rayonnement solaire et aux UV, convient pour les installations en extérieur. Revêtement résistant aux huiles et graisses.

Homologations particulières: Tenue à la flamme conforme à la norme NF F 16-101.

Température d'utilisation: -45 ºC à +105 ºC, +125 ºC par intermittence. Couleur: noir.

OIL LOW SMOKE RoHS GOST-R Simple agrafage

Sealtite	Diamètre		Rayon de courbure		Conditionnem. Standard		Petit conditionnement		Touret		Poids
Diamètre	Intérieur	Extérieur	Statique	Dynamique	Mètre	Réf. art	Mètre	Réf. art.	Mètre	Réf. art.	(Kg/m)
(Pouce)	(mm)	(mm)	(mm)	(mm)		Noir		Noir		Noir	
1/4"	6,4	11,5	40	50	30	333.006.1	-	-	-	-	0,2
5/16"	10,1	14,4	50	65	30	333.010.1	10	333.010.3	-	-	0,2
3/8"	12,6	17,8	60	85	30	333.012.1	10	333.012.3	-	-	0,3
1/2"	16,0	21,1	75	110	30	333.016.1	10	333.016.3	-	-	0,4
3/4"	21,0	26,4	90	140	30	333.020.1	10	333.020.3	-	-	0,6
1"	26,5	33,1	120	170	30	333.026.1	10	333.026.3	-	-	0,8
1.1/4"	35,1	41,8	135	215	15	333.035.1	-	-	-	-	1,1

SYSTEMES DE GAINES ET RACCORDS DE PROTECTION ANACONDA SEALTITE

Raccords Anaconda en acier inoxydable pour gaine Sealtite Anaconda .

Les raccords Anaconda en acier inoxydable conviennent pour toutes les gaines Sealtite Anaconda à l'exception de la gaine CNP. Ils sont livrables en acier AISI-303 et AISI-316 et présentent une résistance à la corrosion élevée. Ils sont utilisés principalement dans l'off-shore, la chimie et l'agro-alimentaire. Du fait de leur approbation UL/CSA, ils répondent aux exigences des projets export hors Europe.

Construction: raccord en acier inoxydable AISI-303 comprenant 4 éléments; écrou, bague de serrage, virole et corps du raccord.
Matériaux: écrou et corps du raccord en acier inoxydable AISI-303, virole en laiton nickelé. Bague de serrage en polyamide PA 6 (insert rouge pour l'ISO, bleu pour le Pg et blanc pour le NPT).
Homologations particulières: UL-514B et CSA C 22.2 (dossier combiné UL/CSA file # E 234207). Adaptés aux zones à risque conformément aux normes NEC 501-4B Classe I, Division 2; Classe II, Division 1 et 2; Classe III, Division 1 et 2.
Température d'utilisation: -45 °C à +105 ºC en continu.
Indice de protection: IP 67 (étanche aux liquides et poussières). Couleur: métal.

Raccord mâle droit ISO en acier inoxydable AISI-303

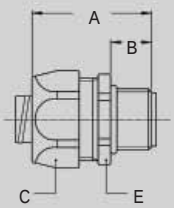

Filetage	Sealtite	Diam. intérieur	Dimensions en mm					Condition.	Référence	Poids
ISO	(Pouce)	Min. (mm)	A	B	C	D	E	Standard	Article	(Kg/100)
M16 x 1,5	5/16"	8,3	35	12	27	-	24	10	812.015.9*	5,5
M20 x 1,5	5/16"	8,3	36	13	27	-	24	10	812.014.9*	5,2
M16 x 1,5	3/8"	10,2	35	12	27	-	24	10	812.016.9	5,2
M20 x 1,5	3/8"	10,2	36	13	27	-	24	10	812.017.9	5,5
M20 x 1,5	1/2"	13,9	37	13	30	-	27	10	812.020.9	6,4
M25 x 1,5	3/4"	18,5	40	15	36	-	36	5	812.025.9	8,5
M32 x 1,5	1"	23,8	46	15	46	-	46	5	812.032.9	18,9
M40 x 1,5	1.1/4"	31,8	52	16	54	-	52	2	812.040.9	30,1
M50 x 1,5	1.1/2"	36,8	56	18	63	-	60	2	812.050.9	45,7

Raccord mâle 90° ISO en acier inoxydable AISI-303

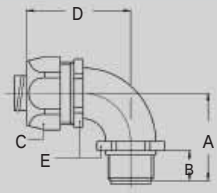

Filetage	Sealtite	Diam. intérieur	Dimensions en mm					Condition.	Référence	Poids
ISO	(Pouce)	Min. (mm)	A	B	C	D	E	Standard	Article	(Kg/100)
M16 x 1,5	5/16"	8,3	32	12	27	42	22	10	812.915.9*	8,2
M20 x 1,5	5/16"	8,3	33	13	27	42	22	10	812.914.9*	8,4
M16 x 1,5	3/8"	10,2	32	12	27	42	22	10	812.916.9	8,2
M20 x 1,5	3/8"	10,2	33	13	27	42	22	10	812.917.9	8,4
M20 x 1,5	1/2"	13,9	36	13	30	43	27	10	812.920.9	12,6
M25 x 1,5	3/4"	18,5	43	15	36	48	33	5	812.925.9	19,2

* Les raccords pour gaine 5/16" ne sont pas listés UL.
* Raccords également disponibles en filetage Pg ou NPT. Pour un aperçu global des raccords Anaconda, veuillez consulter notre catalogue général (Site web : www.anamet.nl)

ANAMET EUROPE

ANACONDA RACCORDS INOX AISI-303

INOX AISI-303 RACCORDS POUR GAINES SEALTITE IP 67

SYSTEMES DE GAINES ET RACCORDS DE PROTECTION ANACONDA SEALTITE

GAINE AS NOIRE

Sealtite AS noir: Robuste et antistatique.

Sealtite AS peut être utilisé dans de nombreux domaines. AS est conçu pour une utilisation dans le domaine ATEX de la construction mécanique, de la fabrication de panneaux, de la pétrochimie, de l'industrie agro-alimentaire, des produits pharmaceutiques et de l'industrie pétrolière et gazière.

Construction: Gaine en acier galvanisé simple agrafage à joint textile et revêtement thermoplastique en TPE. Double agrafage à partir du diamètre 1.1/2".
Caractéristiques du revêtement: PVC antistatique, sans plomb selon RoHS, résistant à la lumière du soleil et aux UV, convient pour une utilisation en extérieur et une installation souterraine.
Caractéristiques antistatiques: Résistance superficielle < 109 Ohms, répondant aux exigences de la norme EN 60079-0, section 26-13
Température d'utilisation: -25 ºC à +70 ºC, +90 ºC par intermittence. **Couleur:** noir.

RoHS GOST-R Simple agrafage

Sealtite	Diamètre		Rayon de courbure		Conditionnem. Standard		Petit conditionnement		Touret		Poids
Diamètre	Intérieur	Extérieur	Statique	Dynamique	Mètre	Réf. art	Mètre	Réf. art.	Mètre	Réf. art.	(Kg/m)
(Pouce)	(mm)	(mm)	(mm)	(mm)		Noir		Noir		Noir	
3/8"	12,6	17,8	60	85	30	350.012.1	-	-	-	-	0,3
1/2"	16,0	21,1	75	110	30	350.016.1	-	-	-	-	0,4
3/4"	21,0	26,4	90	140	30	350.020.1	-	-	-	-	0,6
1"	26,5	33,1	120	170	30	350.026.1	-	-	-	-	0,8
1.1/4"	35,1	41,8	150	215	15	350.035.1	-	-	-	-	1,1

GAINE HFI BLEUE

Sealtite HFI bleue: Robuste, sans halogène, très souple, résistante aux agents chimiques et tout particulièrement à la corrosion, résistante à la flamme

Gaine sans halogène utilisée dans les lieux publics. Les caractéristiques du revêtement de la gaine HFI sont imposées par les règles concernant l'environnement et la sécurité. La gaine HFI possède deux caractéristiques originales : elle demeure extrêmement flexible tant aux températures très basses qu'aux températures très hautes d'une part et est extrêmement résistante à la corrosion grâce à son armature en acier inoxydable de l'autre. Elle est donc particulièrement adaptée aux applications dans la chimie et dans l'alimentaire mais aussi dans l'off-shore, la construction navale et la marine. C'est la solution idéale lorsqu'il est nécessaire de combiner résistance chimique, absence d'halogène et résistance à la corrosion.
Construction: gaine en acier inoxydable AISI-304 simple agrafage à joint textile et revêtement thermoplastique épais et lisse (polyuréthane).
Caractéristiques du revêtement: Polyuréthane, sans plomb (RoHS) résistant au rayonnement solaire et aux UV, convient pour les installations en extérieur.
Température d'utilisation: -45 ºC à +105 ºC, +125 ºC par intermittence. **Couleur:** bleu.

OIL LOW SMOKE RoHS GOST-R Simple agrafage

Sealtite	Diamètre		Rayon de courbure		Conditionnem. Standard		Petit conditionnement		Touret		Poids
Diamètre	Intérieur	Extérieur	Statique	Dynamique	Mètre	Réf. art	Mètre	Réf. art.	Mètre	Réf. art.	(Kg/m)
(Pouce)	(mm)	(mm)	(mm)	(mm)		Noir		Noir		Noir	
3/8"	12,6	17,8	60	85	30	339.212.1	-	-	-	-	0,3
1/2"	16,0	21,1	75	110	30	339.216.1	-	-	-	-	0,4
3/4"	21,0	26,4	90	140	30	339.220.1	-	-	-	-	0,6
1"	26,5	33,1	120	170	30	339.226.1	-	-	-	-	0,8
1.1/4"	35,1	41,8	135	215	15	339.235.1	-	-	-	-	1,1

SYSTEMES DE GAINES ET RACCORDS DE PROTECTION ANACONDA SEALTITE

Raccords Presse-Etoupe Anaconda IECEx-ATEX de type BXA, en laiton nickelé

Les raccords IECEx-ATEX de type BXA sont conçus pour les fils lâches et conviennent à toutes les applications européennes dans des atmosphères potentiellement explosives. Ils sont couramment utilisés dans l'industrie agroalimentaire, off-shore, dans la chimie et la pétrochimie. Les applications types sont les raccordements sur les gros moteurs, les transformateurs, les équipements de commande et les boîtiers de jonction. Les raccords presse-étoupe IECEx-ATEX se montent sur tous les types de gaines Anaconda Sealtite (sauf la gaine CNP) et, à l'aide d'un kit de raccordement, sur les gaines sans revêtement SL, SLI ou SLB. Il existe également un raccord presse-étoupe IECEx-ATEX de type barrière BXC(mâle/femelle) à utiliser en association avec des raccords mâles Anaconda standard en version droite, à 45° ou 90° (tournants ou pas).

Construction: raccord en laiton nickelé, composé de 5 pièces (contre-écrou, bague de serrage, virole, le conteneur barrière et le corps du raccord).

Une étanchéité epoxy à 2 composants est fournie pour créer l'étanchéité barrière.

Matériau: contre-écrou, virole, barrière et corps en laiton nickelé, bague de serrage en PA6. Existe également en acier inoxydable AISI-316.

Température: -60 °C à +130 ºC en continu.

Indice de protection: IP 67 pour la gaine et IP 66 standard entre le corps et le boîtier de connexion (augmenté en IP 68 avec un joint plat entre le corps et le boîtier de connexion). **Couleur:** métal.

Pour les fils lâches,
Certification et marquage IECEx-ATEX; RCN (type) (filetage) CE 0080
I M2 / II 2 GD Ex d II C / Ex e II / Ex d I / Ex tD A 21 IP 66 / IP68 INERIS 06ATEX0014X

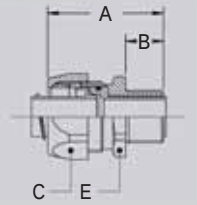

BXA, ISO, Raccord presse-étoupe ATEX antidéflagrant en laiton nickelé type barrière (-60 °C à +130 °C).

Filetage	Sealtite	Diam. intérieur	Dimensions en mm					Condition.	Référence	Poids
ISO	(Pouce)	Min. (mm)	A	B	C	D	E	Standard	Article	(Kg/100)
M16 x 1,5	3/8"	10,4	41	15	26	25	-	10	826.016.0	8,2
M20 x 1,5	1/2"	13,8	42	15	30	28	-	10	826.020.0	11,0
M25 x 1,5	3/4"	18,5	45	15	35	34	-	5	826.025.0	14,9
M32 x 1,5	1"	23,8	47	15	45	43	-	5	826.032.0	25,8
M40 x 1,5	1.1/4"	31,9	53	15	55	52	-	2	826.040.0	39,1

Pour une vision globale de l'ensemble du programme concernant les produits Anaconda certifiés IECEx-Atex Exd veuillez consultez notre catalogue général ou la brochure qui leur est dédiée (Site web : www.anamet.nl)

ANAMET EUROPE

SYSTEMES DE GAINES ET RACCORDS DE PROTECTION ANACONDA SEALTITE

Raccord presse-étoupe Anaconda ATEX type RNA, en laiton nickelé

Les raccords certifiés IECEx-ATEX en laiton nickelé sont imposés en Europe pour toutes les applications en atmosphères potentiellement explosives. Ils sont utilisés couramment dans l'agro-alimentaire, la chimie et la pétrochimie. Les utilisations habituelles sont le raccordement des moteurs de grande taille, des transformateurs, des équipements de commande et des terminaux. Les raccords presse-étoupe spéciaux se montent directement sur toutes les gaines Anaconda Sealtite.

Construction: Raccord en laiton nickelé comportant 7 éléments; écrou, bague de serrage, virole, douille intermédiaire, bague de compression, manchon d'étanchéité et corps du raccord.
Joint et raccord anti-feu également disponibles.
Matériaux: écrou, douille intermédiaire, bague de compression et corps du raccord sont en laiton nickelé. Manchon d'étanchéité en EPDM, bague de serrage en polyamide PA6. La virole est en acier galvanisé du diamètre 3/8'' au diamètre 1'' et en laiton nickelé à partir du diamètre 1.1/4''. Livrable aussi en acier inoxydable AISI-316.
Température d'utilisation: -40 °C à +100 ºC en continu. Doté d'un manchon silicone : -70 °C à +220 ºC en continu.
Indice de protection: IP 66 en standard et IP 68 en ajoutant un joint plat entre le raccord et la boîte de raccordement.
Couleur: métal.

RACCORDS ATEX TYPE RNA IP 66 / IP 68

Pour les câbles non armés,
Certification et marquage IECEx-ATEX; RCN (type) (filetage) CE 0080
I M2 / II 2 GD Ex d II C / Ex e II / Ex d I / Ex tD A 21 IP 66 / IP68 INERIS 06ATEX0014X

RNA, Raccord presse-étoupe ATEX antidéflagrant ISO en laiton nickelé et joint en EPDM (-40 °C à +100 °C)

GOST-R ATEX IEC

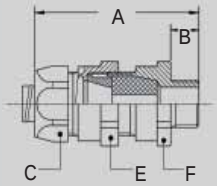

Filetage ISO	Sealtite (Pouce)	Diamètre de serrage (mm)	Dimensions en mm A	B	C	E	F	Condition. Standard	Référence Article	Poids (Kg/100)
M16 x 1,5	3/8"	4 - 7	71	15	26	25	24	10	822.010.0	10,8
M16 x 1,5	3/8"	7 - 10	71	15	26	25	24	10	822.011.0	10,8
M20 x 1,5	3/8"	4 - 7	71	15	26	25	24	10	822.008.0	10,8
M20 x 1,5	3/8"	7 - 10	71	15	26	25	24	10	822.009.0	10,8
M20 x 1,5	1/2"	5,5 - 8	74	15	30	32	30	10	822.012.0	17,8
M20 x 1,5	1/2"	8 - 10,5	74	15	30	32	30	10	822.013.0	17,8
M20 x 1,5	1/2"	10,5 - 13	74	15	30	32	30	10	822.014.0	17,8
M25 x 1,5	3/4"	13 - 15,5	75	15	35	36	35	5	822.018.0	21.6
M25 x 1,5	3/4"	15,5 - 18	75	15	35	36	35	5	822.019.0	21,6
M32 x 1,5	1"	18 - 21	90	15	45	45	42	5	822.024.0	38,0
M32 x 1,5	1"	21 - 23,5	90	15	45	45	42	5	822.025.0	38,0
M40 x 1,5	1.1/4"	24 - 27	94	15	55	55	48	2	822.030.0	45,1
M40 x 1,5	1.1/4"	27 - 30	94	15	55	55	48	2	822.031.0	45,1

Pour une vision globale de l'ensemble du programme concernant les produits Anaconda certifiés IECEx-Atex Exd veuillez consultez notre catalogue général ou la brochure qui leur est dédiée (Site web : www.anamet.nl)

ANAMET EUROPE

SYSTEMES DE GAINES ET RACCORDS DE PROTECTION ANACONDA SEALTITE

Adapteur IECEx-ATEX pour câble, type RNC, en laiton nickelé

Les adapteur approuvés IECEx-ATEX sont requis dans toutes les installations européennes en présence d'atmosphères potentiellement explosives. Ils sont couramment utilisés dans le secteur agro-alimentaire, l'off-shore, la chimie et la pétrochimie. Les applications typiques sont les moteurs de grande taille, les transformateurs, les équipements de contrôle, les terminaux. Un raccord standard Anamet/Anaconda mâle droit NPT doit être utilisé avec le raccord presse-étoupe antidéflagrant en particulier pour effectuer un raccordement IECEx-ATEX 45° ou 90°.

Construction: adapteur en laiton nickelé comprenant 4 éléments; partie femelle, bague de compression, manchon d'étanchéité et partie mâle.

Matériaux: partie femelle, bague de compression et partie mâle sont en laiton nickelé. Disponible aussi en acier inoxydable AISI-316. Manchon d'étanchéité en caoutchouc EPDM.

Température d'utilisation: -40 °C à +100 ºC en continu. -70 °C à +220 ºC en continu équipé du manchon d'étanchéité en silicone.

Indice de protection: IP 66 en configuration standard. IP 68 en ajoutant un joint plat entre corps du adapteur et boîte de raccordement. Couleur: métal.

Pour les câbles non armés,
Certification et marquage IECEx-ATEX; RCN (type) (filetage) CE 0080
I M2 / II 2 GD Ex d II C / Ex e II / Ex d I / Ex tD A 21 IP 66 / IP68 INERIS 06ATEX0014X

RNC, Adapteur presse-étoupe ATEX antidéflagrant ISO en laiton nickelé et joint en EPDM (-40 °C à +100 °C)

GOST-R ATEX IEC

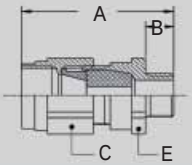

Extérieur Filetage	Intérieur Filetage	Diamètre de serrage (mm)	Dimensions en mm A	B	C	E	F	Condition. Standard	Référence Article	Poids (Kg/100)
M20 x 1,5	NPT 1/2"	5,5 - 8	63	15	32	-	30	10	297.812.0	17,4
M20 x 1,5	NPT 1/2"	8 - 10,5	63	15	32	-	30	10	297.813.0	17,4
M20 x 1,5	NPT 1/2"	10,5 - 13	63	15	32	-	30	10	297.814.0	17,4
M25 x 1,5	NPT 3/4"	13 - 15,5	63	15	36	-	35	5	297.818.0	20,6
M25 x 1,5	NPT 3/4"	15,5 - 18	63	15	36	-	35	5	297.819.0	20,6
M32 x 1,5	NPT 1"	18 - 21	77	15	45	-	42	5	297.824.0	35,6
M32 x 1,5	NPT 1"	21 - 24	77	15	45	-	42	5	297.825.0	35,6

Raccord tournant mâle 90° NPT en laiton nickelé

GOST-R RoHS

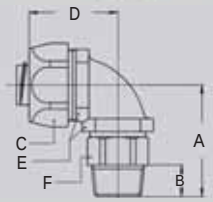

Filetage NPT	Sealtite (Pouce)	Diam. intérieur Min. (mm)	Dimensions en mm A	B	C	D	E	F	Condition. Standard	Référence Article	Poids (Kg/100)
NPT 1/2"	3/8"	10,4	41	12	26	35	22	22	10	815.912.0	8,0
NPT 1/2"	1/2"	13,8	41	12	29	37	27	25	10	815.916.0	9,2
NPT 3/4"	3/4"	17,4	48	12	35	44	33	31	5	815.920.0	19,0
NPT 1"	1"	23,4	56	13	45	55	42	38	5	815.926.0	31,0

Pour une vision globale de l'ensemble du programme concernant les produits Anaconda certifiés IECEx-Atex Exd veuillez consultez notre catalogue général ou la brochure qui leur est dédiée (Site web : www.anamet.nl)

ANAMET EUROPE

ADAPTEUR ATEX TYPE RNC IP 66 / IP 68

SYSTEMES DE GAINES ET RACCORDS DE PROTECTION ANACONDA SEALTITE

GAINE FG BLANCHE

Sealtite FG blanche: Gaine robuste qualité alimentaire

La gaine Sealtite FG est une gaine conçue spécialement pour l'industrie alimentaire. Son revêtement lisse, mélange approuvé par la FDA (Food & Drug Administration) peut être facilement nettoyé et ne favorise pas la prolifération bactérienne. Elle est donc parfaitement adaptée à l'industrie alimentaire et à l'industrie pharmaceutique.

Construction: gaine en acier galvanisé simple agrafage à joint textile et revêtement thermoplastique lisse en PVC modifié. Double agrafage à partir du diamètre 1/1/2".
Caractéristiques du revêtement: PVC, sans plomb (RoHS) conformément aux règles applicables aux denrées alimentaires selon les prescriptions FDA CFR 21 et NSF 51.
Homologations particulières: Certifiée NSF et ANSI 169 pour les équipements et installations alimentaires spéciaux.
Température d'utilisation: -20 ºC à +60 ºC, +80 ºC par intermittence.
Couleur: blanc.

RoHS GOST-R

Simple agrafage

Sealtite	Diamètre		Rayon de courbure		Conditionnem. Standard		Petit conditionnement		Touret		Poids
Diamètre	Intérieur	Extérieur	Statique	Dynamique	Mètre	Réf. art	Mètre	Réf. art.	Mètre	Réf. art.	(Kg/m)
(Pouce)	(mm)	(mm)	(mm)	(mm)		Blanc		Blanc		Blanc	
3/8"	12,6	17,8	60	85	30	341.012.1	-	-	-	-	0,3
1/2"	16,0	21,1	75	110	30	341.016.1	-	-	-	-	0,4
3/4"	21,0	26,4	90	140	30	341.020.1	-	-	-	-	0,6
1"	26,5	33,1	120	170	30	341.026.1	-	-	-	-	0,8
1.1/4"	35,1	41,8	135	215	15	341.035.1	-	-	-	-	1,1

GAINE NMFG BLANCHE

Sealtite NMFG blanche: Gaine plastique qualité alimentaire

La gaine Sealtite NMFG est une gaine conçue spécialement pour l'industrie alimentaire. Son revêtement lisse, mélange approuvé par la FDA (Food & Drug Administration) peut être facilement nettoyé et ne favorise pas la prolifération bactérienne. Elle est donc parfaitement adaptée à l'industrie alimentaire et à l'industrie pharmaceutique.

Matériaux et construction:
Construction: revêtement lisse thermoplastique épais (mélange PVC) avec spirale de renforcement.
Caractéristiques du revêtement: PVC, sans plomb (RoHS) conformément aux règles applicables aux denrées alimentaires selon les prescriptions FDA CFR 21 et NSF 51.
Température d'utilisation: -20 ºC à +60 ºC, +80 ºC par intermittence.
Couleur: blanc.

RoHS GOST-R

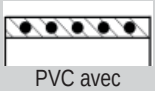

PVC avec spirale de renfort en PVC

Sealtite	Diamètre		Rayon de courbure		Conditionnem. Standard		Petit conditionnement		Touret		Poids
Diamètre	Intérieur	Extérieur	Statique	Dynamique	Mètre	Réf. art	Mètre	Réf. art.	Mètre	Réf. art.	(Kg/m)
(Pouce)	(mm)	(mm)	(mm)	(mm)		Blanc		Blanc		Blanc	
3/8"	12,6	17,8	70	100	30	327.012.0	-	-	-	-	0,12
1/2"	16,0	21,1	100	135	30	327.016.0	-	-	-	-	0,18
3/4"	21,1	26,4	130	175	30	327.020.0	-	-	-	-	0,28
1"	26,8	33,1	180	220	30	327.026.0	-	-	-	-	0,34
1.1/4"	35,4	41,8	225	270	15	327.035.0	-	-	-	-	0,46

SYSTEMES DE GAINES ET RACCORDS DE PROTECTION ANACONDA SEALTITE



Raccord Anaconda “qualité alimentaire” en acier inoxydable AISI-316 pour gaine Anaconda Sealtite.

Ces raccords Anaconda spéciaux en acier inoxydable AISI-316 peuvent être utilisés avec tous les types d’Anaconda Sealtite (sauf CNP) et offrent la plus forte résistance à la corrosion. Ces pièces en acier inoxydable sont lisses et assurent une bonne protection contre le développement de bactéries, en particulier pour les industries agroalimentaires.
Construction: raccord en acier inoxydable (AISI-316), composé de 6 pièces (joint inférieur, contre-écrou, joint supérieur, bague de serrage, virole et corps).
Matériau: le contre-écrou et le corps sont en acier inoxydable (AISI- 316) et la virole est en laiton nickelé.Les joints supérieur et inférieur sont en élastomère thermoplastique (TPE) bleu agréé par la FDA (Food Drug & Administration)
Agréments spéciaux: joints en TPE spécial, sans halogène, à formulation spéciale pour les applications dans les domaines des aliments et des boissons conformément à la directive FDA CFR 21. **Température:** -45 °C à +105 ºC en continu.
Indice de protection: IP 68 selon EN 60529 (jusqu’à une pression de 40 bars et 20° C).

Raccord ISO droit de qualité alimentaire, mâle, acier inoxydable (AISI-316).

Filetage	Sealtite	Diam. intérieur	Dimensions en mm					Condition.	Référence	Poids
ISO	(Pouce)	Min. (mm)	A	B	C	D	E	Standard	Article	(Kg/100)
M16 x 1,5	3/8”	10,2	48	12	27	-	31	10	832.016.9	6,6
M20 x 1,5	1/2”	13,9	50	13	30	-	41	10	832.020.9	8,0
M25 x 1,5	3/4”	18,5	57	15	36	-	34	5	832.025.9	11,8
M32 x 1,5	1”	23,8	68	15	46	-	53	5	832.032.9	22,8
M40 x 1,5	1.1/4”	31,8	75	16	54	-	62	2	832.040.9	34,2

Sealtite NMUA grise: Gaine plastique de résistance mécanique moyenne, souple, approuvée UL/CSA (type B)

Gaine plastique de résistance mécanique moyenne, souple, approuvée UL/CSA (type B). La gaine NMUA est la gaine Sealtite plastique d’emploi général. En PVC sans plomb, elle convient dans les applications peu exigeantes et les environnements peu contraignants. Construction d’appareils et de machines, signalisation ferroviaire et industrie alimentaire figurent parmi les utilisateurs tout particulièrement lorsque l’approbation UL/CSA est exigée.

Construction: gaine thermoplastique épaisse et lisse (mélange PVC) avec spirale PVC de renforcement incorporée.
Caractéristiques du revêtement: gaine PVC, extérieur et intérieur lisses, renforcée par une spirale en PVC, absence de plomb (RoHS), résistante au rayonnement UV.
Homologations particulières: UL- 1660 type B (file # E 211327) et CSA C22.2.
Température d’utilisation: -20 ºC à +80 ºC, +100 ºC par interm. **Couleur:** gris.

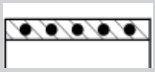

PVC avec spirale de renfort en PVC

Sealtite	Diamètre		Rayon de courbure		Conditionnem. Standard		Petit conditionnement		Touret		Poids
Diamètre	Intérieur	Extérieur	Statique	Dynamique	Mètre	Réf. art	Mètre	Réf. art.	Mètre	Réf. art.	(Kg/m)
(Pouce)	(mm)	(mm)	(mm)	(mm)		Gris		Gris		Gris	
3/8”	12,6	17,8	70	100	30	300.012.0	-	-	-	-	0,13
1/2”	16,0	21,1	100	135	30	300.016.0	-	-	-	-	0,20
3/4”	21,1	26,4	130	175	30	300.020.0	-	-	-	-	0,30
1”	26,8	33,1	180	220	30	300.026.0	-	-	-	-	0,38
1.1/4”	35,4	41,8	225	270	15	300.035.0	-	-	-	-	0,55

SYSTEMES DE GAINES ET RACCORDS DE PROTECTION ANACONDA SEALTITE

GAINE NMSF GRISE

Sealtite NMSF grise: Gaine plastique souple de résistance mécanique moyenne

La gaine NMSF est plus souple et flexible que la gaine NMUA. Son revêtement est sans plomb. Elle est adaptée aux applications non soumises aux environnements difficiles ou contraignants et lorsque la conformité UL/CSA n'est pas requise. Elle est généralement utilisée pour la construction de machines et d'équipements légers.
Construction: revêtement lisse thermoplastique épais (mélange PVC) avec spirale de renforcement.

Caractéristiques du revêtement: PVC, lisse intérieurement et extérieurement avec spirale de renfort en PVC sans plomb (RoHS) résistant aux UV et au rayonnement solaire. Convient aux installations en extérieur ou enterrées.
Température d'utilisation: -20 ºC à +80 ºC, +100 ºC par intermittence. Couleur: gris.

RoHS GOST-R

PVC avec spirale renfort en PVC

Sealtite	Diamètre		Rayon de courbure		Conditionnem. Standard		Petit conditionnement		Touret		Poids
Diamètre	Intérieur	Extérieur	Statique	Dynamique	Mètre	Réf. art	Mètre	Réf. art.	Mètre	Réf. art.	(Kg/m)
(Pouce)	(mm)	(mm)	(mm)	(mm)		Gris		Gris		Gris	
3/8"	12,6	17,8	70	100	30	325.012.0	-	-	-	-	0,12
1/2"	16,0	21,1	100	135	30	325.016.0	-	-	-	-	0,18
3/4"	21,1	26,4	130	175	30	325.020.0	-	-	-	-	0,28
1"	26,8	33,1	180	220	30	325.026.0	-	-	-	-	0,34
1.1/4"	35,4	41,8	225	270	15	325.035.0	-	-	-	-	0,46

RACCORDS POUR GAINES SEALTITE IP 67

Raccords en laiton nickelé pour gaine Anaconda Sealtite NMUA et NMSF

Les raccords compacts en laiton nickelé Anaconda conviennent à toutes les gaines Anaconda Sealtite à l'exception de la gaine CNP. Ils allient esthétique et excellente résistance à la corrosion. Ce sont les raccords le plus communément utilisés.

Construction: raccord en laiton nickelé comprenant quatre éléments; écrou, bague de serrage, virole et corps du raccord.
Matériaux: écrou, corps du raccord, virole en laiton nickelé Bague de serrage en polyamide PA6. Joint torique en NBR noir pour l'ISO et NBR bleu pour le PG.
Température d'utilisation: -45 °C à +105 ºC en continu.
Indice de protection: IP 67 (étanche aux liquides et poussières).
Couleur: métal.

GOST-R RoHS

Raccord compact mâle droit ISO en laiton nickelé

Filetage	Sealtite	Diam. intérieur	Dimensions en mm					Condition.	Référence	Poids
ISO	(Pouce)	Min. (mm)	A	B	C	D	E	Standard	Article	(Kg/100)
M16 x 1,5	3/8"	10,4	30	10	26	-	24	10	712.016.0	4,2
M20 x 1,5	3/8"	10,4	30	10	26	-	24	10	712.017.0	4,4
M20 x 1,5	1/2"	13,8	32	10	29	-	27	10	712.020.0	5,0
M25 x 1,5	3/4"	18,5	33	10	35	-	33	5	712.025.0	7,4
M32 x 1,5	1"	23,8	36	12	45	-	44	5	712.032.0	13,9
M40 x 1,5	1.1/4"	31,9	40	13	53	-	50	2	712.040.0	18,8

PROTECTION THERMIQUE

HIPROJACKET

Hiprojacket® Aero: Fourreau tressé élaboré conformément au standards SAE AS1072, d'excellente résistance à la flamme (courte durée)

Une protection remarquablement efficace des câbles et gaines contre les températures extrêmes. Ce fourreau en fibre de verre revêtu d'une couche épaisse de gomme silicone répond à la norme aérospatiale SAE AS1072 permettant ainsi aux ensembles équipés de satisfaire aux essais de qualification AS1055. L' Hiprojacket offre une excellente résistance à la flamme pour une courte durée ainsi qu'une diminution de la température. Une gamme complète de raccords de montage aisé est disponible. L'Hiprojacket résiste aux fluides hydrauliques, lubrifiants, combustibles, aux projections de matière en fusion, à la flamme, au rayonnement thermique, tout en limitant les pertes d'énergie des tuyauteries. Il protège aussi le personnel des risques de brûlures. Son champ d'application couvre l'aéronautique, la sidérurgie, le verre et l'industrie céramique ainsi que les équipements industriels.

Construction: Fourreau tressé très résistant en fibre de verre-E, conforme aux standards aéronautiques SAE AS1072 type 2.

Caractéristiques du revêtement: gomme silicone à l'oxyde de fer résistante aux huiles, sans halogène, excellente résistance à la flamme pour une courte durée, aux projections de matière en fusion, réduit la température.

Homologations particulières: NFF 16-101: classe I2 / F0. Retarde la flamme de façon significative, Index d'oxygène LOI = 42,5. Inflamabilité selon norme NF EN ISO 11925-2 (15 à 30 secondes). DIN 5510-2: class S4 / SR2 / ST2.

Permet aux ensembles équipés de satisfaire aux essais de qualification AS1055.

Température : -55 °C à +260 ºC en continu. Flamme nue jusqu'à +800 °C pendant environ 20 minutes. Chaleur rayonnante jusqu'à +800 ºC pendant environ 20 minutes. Projections de métal en fusion jusqu'à +1640 °C pendant 15-30 secondes.

Couleur: rouge, autres couleurs sur demande.

OIL LOW SMOKE SAE NFF GOST-R RoHS

Hiprojacket Aero			Diamètre		Conditionnem. Standard		Petit conditionnement		Unité de conditionnem.		Poids
Diamètre	Diamètre	Type	Intérieur	Extérieur	Mètre	Réf. article	Mètre	Réf. article	Mètre	Réf. article	(Kg/m)
(mm)	(Pouce)		(mm)	(mm)		Rouge		Rouge		Rouge	
6	1/4"	HJ-04	6	11	30	336.006.3	15	336.006.1	1	336.006.0	0,12
10	3/8"	HJ-06	10	15	30	336.010.3	15	336.010.1	1	336.010.0	0,16
13	1/2"	HJ-08	13	18	30	336.013.3	15	336.013.1	1	336.013.0	0,19
16	5/8"	HJ-10	16	22	30	336.016.3	15	336.016.1	1	336.016.0	0,21
19	3/4"	HJ-12	19	25	30	336.019.3	15	336.019.1	1	336.019.0	0,24
22	7/8"	HJ-14	22	28	30	336.022.3	15	336.022.1	1	336.022.0	0,28
25	1"	HJ-16	25	31	30	336.025.3	15	336.025.1	1	336.025.0	0,33
29	1.1/8"	HJ-18	29	35	30	336.029.3	15	336.029.1	1	336.029.0	0,35
32	1.1/4"	HJ-20	32	38	30	336.032.3	15	336.032.1	1	336.032.0	0,39
35	1.3/8"	HJ-22	35	41	30	336.035.3	15	336.035.1	1	336.035.0	0,45
38	1.1/2"	HJ-24	38	44	30	336.038.3	15	336.038.1	1	336.038.0	0,48
41	1.5/8"	HJ-26	41	47	30	336.041.3	15	336.041.1	1	336.041.0	0,52
44	1.3/4"	HJ-28	44	50	30	336.044.3	15	336.044.1	1	336.044.0	0,64
51	2"	HJ-32	51	57	30	336.051.3	15	336.051.1	1	336.051.0	0,67
57	2.1/4"	HJ-36	57	63	30	336.057.3	15	336.057.1	1	336.057.0	0,74
64	2.1/2"	HJ-40	64	70	30	336.064.3	15	336.064.1	1	336.064.0	0,75
70	2.3/4"	HJ-44	70	76	30	336.070.3	15	336.070.1	1	336.070.0	0,88
76	3"	HJ-48	76	82	30	336.076.3	15	336.076.1	1	336.076.0	1,03
83	3.1/4"	HJ-52	83	89	30	336.083.3	15	336.083.1	1	336.083.0	1,13
89	3.1/2"	HJ-56	89	95	30	336.089.3	15	336.089.1	1	336.089.0	1,18
95	3.3/4"	HJ-60	95	101	30	336.095.3	15	336.095.1	1	336.095.0	1,34
102	4"	HJ-64	102	108	30	336.102.3	15	336.102.1	1	336.102.0	1,41

PROTECTION THERMIQUE

HIPROJACKET

Raccords Anaconda en laiton nickelé pour fourreaux Hiprojacket®

On peut utiliser les raccords standards Anaconda pour gaines Sealtite, pour le raccordement de l'Hiprojacket en substituant une bague métallique de serrage (voir ci-dessous) à la bague plastique. Les raccords sont également disponibles en 45° et 90° (voir page 19 et 20).

Construction: raccord comprenant quatre éléments; écrou, bague de serrage, virole et corps du raccord.
Matériaux: écrou, bague de serrage et virole en laiton nickelé sauf du diamètre 3/8'' au diamètre 1" pour lesquels la virole est en acier galvanisé. Les inserts sont en polyamide 6 (rouge pour l'ISO, bleu pour le Pg et blanc pour le NPT)
Température d'utilisation: -45 °C à +105 ºC en continu (raccords presse-étoupe jusqu'à +300 °C sur demande)
Indice de protection: IP 54, étanche aux liquides et aux poussières. On peut obtenir un indice IP67 avec un enrobage à l'aide de l'Hiprosiltape. Couleur: métal.

Bague de serrage en laiton nickelé pour montage sur Hiprojacket Aéro

GOST-R RoHS

Hiprojacket type			Filetage			Condition.	Référence	Poids
Diam.(mm)	Aero	Industrial	ISO	Pg	NPT	Standard	Article	(Kg/100)
13 / 10	HJ-08	HJ-I-06	M16 x 1,5	Pg 11	1/2" NPT	10	817.512.0	0,6
16 / 13	HJ-10	HJ-I-08	M20 x 1,5	Pg 16	1/2" NPT	10	817.516.0	0,6
22 / 19	HJ-14	HJ-I-12	M25 x 1,5	Pg 21	3/4" NPT	5	817.520.0	1,0
25	HJ-16	HJ-I-16	M32 x 1,5	Pg 29	1" NPT	5	817.526.0	1,2
35 / 32	HJ-22	HJ-I-20	M40 x 1,5	Pg 36	1.1/4" NPT	2	817.535.0	2,0
38	HJ-24	HJ-I-24	M50 x 1,5	Pg 42	1.1/2" NPT	2	817.540.0	4,2
51	HJ-32	HJ-I-32	M63 x 1,5	Pg 48	2" NPT	2	817.550.0	9,0

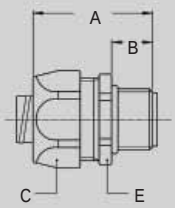

Raccord mâle droit ISO en laiton nickelé (sans bague de serrage)

GOST-R RoHS

Filetage	Hiprojacket type		Dimensions en mm					Condition.	Référence	Poids
ISO	Aero	Industrial	A	B	C	D	E	Standard	Article	(Kg/100)
M16 x 1,5	HJ-08	HJ-I-06	35	12	26	-	24	10	812.016.1	4,7
M20 x 1,5	HJ-10	HJ-I-08	37	13	29	-	27	10	812.020.1	5,1
M25 x 1,5	HJ-14	HJ-I-12	40	15	35	-	33	5	812.025.1	11,7
M32 x 1,5	HJ-16	HJ-I-16	46	15	45	-	43	5	812.032.1	19,7
M40 x 1,5	HJ-22	HJ-I-20	52	16	54	-	52	2	812.040.1	35,0
M50 x 1,5	HJ-24	HJ-I-24	56	18	63	-	60	2	812.050.1	42,2
M63 x 1,5	HJ-32	HJ-I-32	66	20	77	-	74	2	812.063.1	52,8

ANAMET EUROPE B.V.
NL-1014 AK Amsterdam
Pagina web: www.anamet..nl
Email: sales@anamet.nl

ANAMET EUROPE

Leaflet 2013-FR-699.301.1